



Bestell- oder Anfrageformular – Palettenaufsätze

Alle Preise zzgl. MwSt. – Lieferung frei Haus Deutschland

www.rollenwagen.de

Palettenaufsätze: Sehr Günstige Variante



Lieferung frei Haus
Deutschland

Gitteraufsatzrahmen für EUR-Palette

Gitteraufsatzrahmen 800 RAL 6017

Längsseite mit 1/2 Klappe

Rohrrahmen-Ø 22 x 1,8 mm

Drahtmaschung: 100 x 100 x 3,8, mit 4 Fangtellern

Oberfläche: maigrün ähnlich RAL 6017 pulverbeschichtet

Beschreibung	Art. Nr.	Preis €	Bestellung
800 x 1200, Höhe 800 mm	ESB-3001	75,48	
800 x 1200, Höhe 1000 mm	ESB-3002	82,34	
800 x 1200, Höhe 1200 mm	ESB-3003	106,20	



Lieferung frei Haus
Deutschland

Gitteraufsatzrahmen für EUR-Palette

Gitteraufsatzrahmen 800 blau verzinkt

1 Längsseite mit 1/2 Klappe,

Rohrrahmen-Ø 22 x 1,8 mm,

Drahtmaschung: 100 x 100 x 3,8, mit 4 Fangtellern

Oberfläche: galvanisch blau verzinkt

Beschreibung	Art. Nr.	Preis €	Bestellung
800 x 1200, Höhe 800 mm	ESB-3004	83,88	
800 x 1200, Höhe 1000 mm	ESB-3005	90,88	
800 x 1200, Höhe 1200 mm	ESB-3006	113,48	

Palettenaufsätze

Robuste Rohrkonstruktion aus geschweißtem Stahl. Passend für Euro- und Industriepalette. Bei Nichtgebrauch platzsparend zusammenleg- bzw. faltbar. Alle Palettenaufsätze sind in verschiedenen Höhen lieferbar.



Lieferung frei Haus
Deutschland

Palettenaufsatz Typ 62, alle Seiten geschlossen, vergittert,

Masche 100 x 100 mm, Lackierung RAL 5012 lichtblau

Stapelung: Bis 4 Stück

Ladefläche	Gewicht	Auflast	Höhe	Art. Nr.	Preis €	Stück
1200 x 800 mm	13,5 kg	1500 kg	400 mm	C pa-080.020	117,66	
1200 x 800 mm	17,5 kg	1500 kg	600 mm	C pa-080.021	124,87	
1200 x 1000 mm	18,0 kg	1500 kg	400 mm	C pa-100.015	124,87	
1200 x 1000 mm	21,0 kg	1500 kg	600 mm	C pa-100.016	132,11	



Lieferung frei Haus
Deutschland

Verzinkter Palettenaufsatz Typ 62,

alle Seiten geschlossen, vergittert, Masche 100 x 100 mm

Stapelung: Bis 4 Stück

Ladefläche	Gewicht	Auflast	Höhe	Art. Nr.	Preis €	Stück
1200 x 800 mm	13,5 kg	1500 kg	400 mm	C vpa-080.020	128,75	
1200 x 800 mm	17,5 kg	1500 kg	600 mm	C vpa-080.021	141,11	
1200 x 1000 mm	18,0 kg	1500 kg	400 mm	C vpa-100.015	136,99	
1200 x 1000 mm	21,0 kg	1500 kg	600 mm	C vpa-100.016	149,34	



Lieferung frei Haus
Deutschland

Palettenaufsatz Typ 63, alle 4 Seiten vergittert Maschen 100 x 100 mm, jedoch auf einer 120 mm Seite mit V-förmigem ausschnitt, **Stahl lackierung RAL 5012 lichtblau**
Stapelung: Bis 3 Stück

Ladefläche	Gewicht	Auflast	Höhe	Art. Nr.	Preis €	Stück
1200 x 800 mm	19,0 kg	1000 kg	800 mm	C-pa-080.023	121,97	
1200 x 800 mm	22,0 kg	1000 kg	1000 mm	C-pa-080.024	129,21	
1200 x 800 mm	24,0 kg	750 kg	1200 mm	C-pa-080.025	137,90	
1200 x 800 mm	31,0 kg	750 kg	1600 mm	C-pa-080.026	145,12	
1200 x 1000 mm	24,0 kg	1000 kg	800 mm	C-pa-100.018	124,87	
1200 x 1000 mm	27,0 kg	1000 kg	1000 mm	C-pa-100.019	132,11	
1200 x 1000 mm	29,0 kg	750 kg	1200 mm	C-pa-100.020	139,34	
1200 x 1000 mm	32,5 kg	750 kg	1600 mm	C-pa-100.021	146,57	



Lieferung frei Haus
Deutschland

Palettenaufsatz Typ 63, alle 4 Seiten vergittert Maschen 100 x 100 mm, jedoch auf einer 120 mm Seite mit V-förmigem ausschnitt. **Verzinkter Palettenaufsatz**.
Stapelung: Bis 3 Stück

Ladefläche	Gewicht	Auflast	Höhe	Art. Nr.	Preis €	Stück
1200 x 800 mm	19,0 kg	1000 kg	800 mm	C-vpa-080.023	148,84	
1200 x 800 mm	22,0 kg	1000 kg	1000 mm	C-vpa-080.024	160,68	
1200 x 800 mm	24,0 kg	750 kg	1200 mm	C-vpa-080.025	180,25	
1200 x 800 mm	31,0 kg	750 kg	1600 mm	C-vpa-080.026	213,21	
1200 x 1000 mm	24,0 kg	1000 kg	800 mm	C-vpa-100.018	156,56	
1200 x 1000 mm	27,0 kg	1000 kg	1000 mm	C-vpa-100.019	167,89	
1200 x 1000 mm	29,0 kg	750 kg	1200 mm	C-vpa-100.020	189,52	
1200 x 1000 mm	32,5 kg	750 kg	1600 mm	C-vpa-100.021	220,42	



Lieferung frei Haus
Deutschland

Palettenaufsatz Typ 64, alle 4 Seiten vergittert Masche 100 x 100 mm, halb abklappbare Längsseite (1.200 mm), **Lackierung RAL 5012 lichtblau**
Stapelung: Bis 4 Stück

Ladefläche	Gewicht	Auflast	Höhe	Art. Nr.	Preis €	Stück
1200 x 800 mm	21,0 kg	1000 kg	800 mm	C-pa-080.027	137,90	
1200 x 800 mm	22,5 kg	1000 kg	1000 mm	C-pa-080.028	145,12	
1200 x 800 mm	26,5 kg	750 kg	1200 mm	C-pa-080.029	152,34	
1200 x 800 mm	38,5 kg	750 kg	1600 mm	C-pa-080.030	159,57	
1200 x 1000 mm	21,5 kg	1000 kg	800 mm	C-pa-100.022	145,12	
1200 x 1000 mm	25,5 kg	1000 kg	1000 mm	C-pa-100.023	152,34	
1200 x 1000 mm	31,5 kg	750 kg	1200 mm	C-pa-100.024	159,57	
1200 x 1000 mm	39,0kg	750 kg	1600 mm	C-pa-100.025	168,24	



Lieferung frei Haus
Deutschland

Verzinkter Palettenaufsatz Typ 64, alle 4 Seiten vergittert Masche 100 x 100 mm, halb abklappbare Längsseite (1.200 mm)
Stapelung: Bis 4 Stück

Ladefläche	Gewicht	Auflast	Höhe	Art. Nr.	Preis €	Stück
1200 x 800 mm	21,0 kg	1000 kg	800 mm	C-vpa-080.027	178,81	
1200 x 800 mm	22,5 kg	1000 kg	1000 mm	C-vpa-080.028	192,61	
1200 x 800 mm	26,5 kg	750 kg	1200 mm	C-vpa-080.029	204,82	
1200 x 800 mm	38,5 kg	750 kg	1600 mm	C-vpa-080.030	209,09	
1200 x 1000 mm	21,5 kg	1000 kg	800 mm	C-vpa-100.022	214,81	
1200 x 1000 mm	25,5 kg	1000 kg	1000 mm	C-vpa-100.023	225,57	
1200 x 1000 mm	31,5 kg	750 kg	1200 mm	C-vpa-100.024	247,76	
1200 x 1000 mm	39,0kg	750 kg	1600 mm	C-vpa-100.025	257,50	



Lieferung frei Haus
Deutschland

Palettenaufsatz mit Klemmvorrichtung Typ 65 K - Lackierung Lichtgrau
Palettenaufsatz zum nachträglichen Montieren auf der bereits beladenen Palette. Arretierung der Rahmenteile mittels manueller Klemmfunktion. Nicht gestapelt verfahrbar!
Stapelung: Bis 3 Stück

Ladefläche	Gewicht	Auflast	Höhe	Art. Nr.	Preis €	Stück
1200 x 800 mm	25,0 kg	1500 kg	800 mm	C-pa-080.300	122,50	
1200 x 800 mm	28,0 kg	1500 kg	1000 mm	C-pa-080.301	131,50	
1200 x 800 mm	31,0 kg	750 kg	1200 mm	C-pa-080.302	140,00	
1200 x 800 mm	34,0 kg	750 kg	1600 mm	C-pa-080.303	147,00	
1200 x 1000 mm	28,5 kg	1500 kg	800 mm	C-pa-100.304	128,00	
1200 x 1000 mm	30,5 kg	1500 kg	1000 mm	C-pa-100.305	133,20	
1200 x 1000 mm	32,5 kg	750 kg	1200 mm	C-pa-100.306	143,00	
1200 x 1000 mm	36,5 kg	750 kg	1600 mm	C-pa-100.307	149,10	

Palettenaufsatz mit Klemmvorrichtung Typ 65 K - verzinkt							
Stapelung: Bis 3 Stück							
Ladefläche	Gewicht	Auflast	Höhe	Art. Nr.	Preis €	Stück	
1200 x 800 mm	25,0 kg	1500 kg	800 mm	C-vpa-080.300	138,50		
1200 x 800 mm	28,0 kg	1500 kg	1000 mm	C-vpa-080.301	146,00		
1200 x 800 mm	31,0 kg	750 kg	1200 mm	C-vpa-080.302	153,00		
1200 x 800 mm	34,0 kg	750 kg	1600 mm	C-vpa-080.303	167,00		
1200 x 1000 mm	28,5 kg	1500 kg	800 mm	C-vpa-100.304	155,00		
1200 x 1000 mm	30,5 kg	1500 kg	1000 mm	C-vpa-100.305	160,00		
1200 x 1000 mm	32,5 kg	750 kg	1200 mm	C-vpa-100.306	166,00		
1200 x 1000 mm	36,5 kg	750 kg	1600 mm	C-vpa-100.307	174,50		

Palettenaufsatz Typ 65							
Verbindung und Stabilisierung durch Verhaken von 2 oben liegenden Bügeln. Zugriff auf die eingelagerte Ware von allen Seiten möglich.							
Stapelung: Bis 3 Stück							
Palettenaufsatz Typ 65, Lackierung lichtblau							
Ladefläche	Gewicht	Auflast	Höhe	Art. Nr.	Preis €	Stück	
1200 x 800 mm	21,5 kg	1500 kg	800 mm	C-pa-080.005	106,10		
1200 x 800 mm	24,5 kg	1500 kg	1000 mm	C-pa-080.006	114,76		
1200 x 800 mm	27,5 kg	750 kg	1200 mm	C-pa-080.007	123,44		
1200 x 800 mm	30,5 kg	750 kg	1600 mm	C-pa-080.008	130,67		
1200 x 1000 mm	25,0 kg	1500 kg	800 mm	C-pa-100.000	111,87		
1200 x 1000 mm	27,0 kg	1500 kg	1000 mm	C-pa-100.001	116,19		
1200 x 1000 mm	29,0 kg	750 kg	1200 mm	C-pa-100.002	124,87		
1200 x 1000 mm	33,0 kg	750 kg	1600 mm	C-pa-100.003	132,11		



Lieferung frei Haus
Deutschland

Palettenaufsatz Typ 65, verzinkt							
Stapelung: Bis 3 Stück							
Ladefläche	Gewicht	Auflast	Höhe	Art. Nr.	Preis €	Stück	
1200 x 800 mm	21,5 kg	1500 kg	800 mm	C-vpa-080.005	119,89		
1200 x 800 mm	24,5 kg	1500 kg	1000 mm	C-vpa-080.006	127,87		
1200 x 800 mm	27,5 kg	750 kg	1200 mm	C-vpa-080.007	134,88		
1200 x 800 mm	30,5 kg	750 kg	1600 mm	C-vpa-080.008	146,57		
1200 x 1000 mm	25,0 kg	1500 kg	800 mm	C-vpa-100.000	134,93		
1200 x 1000 mm	27,0 kg	1500 kg	1000 mm	C-vpa-100.001	141,11		
1200 x 1000 mm	29,0 kg	750 kg	1200 mm	C-vpa-100.002	147,29		
1200 x 1000 mm	33,0 kg	750 kg	1600 mm	C-vpa-100.003	157,08		



Lieferung frei Haus
Deutschland

Palettenaufsatz Typ 75							
An beiden 1200 mm Seiten sind je 4 Stück vertikale Rundrohre angeordnet. Die beiden 800 / 1000 mm Seiten sind offen.							
S = Stapelung							
Palettenaufsatz Typ 75, Lackierung lichtblau							
Ladefläche	S	Gewicht	Auflast	Höhe	Art. Nr.	Preis €	Stück
1200 x 800 mm	4	28,5 kg	2000 kg	800 mm	C-pa-080.016	121,97	
1200 x 800 mm	4	31,5 kg	2000 kg	1000 mm	C-pa-080.017	129,21	
1200 x 800 mm	3	34,5 kg	1000 kg	1200 mm	C-pa-080.018	137,90	
1200 x 800 mm	3	38,5 kg	1000 kg	1600 mm	C-pa-080.019	145,12	
1200 x 1000 mm	4	30,0 kg	1000 kg	800 mm	C-pa-100.011	124,87	
1200 x 1000 mm	4	33,0 kg	1000 kg	1000 mm	C-pa-100.012	132,11	
1200 x 1000 mm	3	35,5 kg	500 kg	1200 mm	C-pa-100.013	140,78	
1200 x 1000 mm	3	41,0 kg	500 kg	1600 mm	C-pa-100.014	148,00	





Lieferung frei Haus
Deutschland

Palettenaufsatz Typ 75

An beiden 1200 mm Seiten sind je 4 Stück vertikale Rundrohre angeordnet. Die beiden 800 / 1000 mm Seiten sind offen.

S = Stapelung

Palettenaufsatz Typ 75, verzinkt

Ladefläche	S	Gewicht	Auflast	Höhe	Art. Nr.	Preis €	Stück
1200 x 800 mm	4	28,5 kg	2000 kg	800 mm	C-vpa-080.016	147,29	
1200 x 800 mm	4	31,5 kg	2000 kg	1000 mm	C-vpa-080.017	157,08	
1200 x 800 mm	3	34,5 kg	1000 kg	1200 mm	C-vpa-080.018	166,35	
1200 x 800 mm	3	38,5 kg	1000 kg	1600 mm	C-vpa-080.019	182,31	
1200 x 1000 mm	4	30,0 kg	1000 kg	800 mm	C-vpa-100.011	155,53	
1200 x 1000 mm	4	33,0 kg	1000 kg	1000 mm	C-vpa-100.012	165,32	
1200 x 1000 mm	3	35,5 kg	500 kg	1200 mm	C-vpa-100.013	174,07	
1200 x 1000 mm	3	41,0 kg	500 kg	1600 mm	C-vpa-100.014	191,07	



Lieferung frei Haus
Deutschland

Palettenaufsatz Typ 66

Beide Längsseiten (1200 mm) sind komplett offen. Die beiden 800 / 1000 mm Seiten sind mit senkrechten Rundrohren versehen, inkl. Verbindungsrohr zur Rahmenstabilisierung

Palettenaufsatz Typ 66 - Lackierung lichtblau

Ladefläche	S	Gewicht	Auflast	Höhe	Art. Nr.	Preis €	Stück
1200 x 800 mm	4	28,0 kg	500 kg	800 mm	C-pa-080.009	107,52	
1200 x 800 mm	3	31,5 kg	500 kg	1000 mm	C-pa-080.010	117,66	
1200 x 800 mm	3	33,0 kg	300 kg	1200 mm	C-pa-080.011	124,87	
1200 x 1000 mm	4	23,0 kg	500 kg	800 mm	C-pa-100.004	110,42	
1200 x 1000 mm	3	33,0 kg	500 kg	1000 mm	C-pa-100.005	120,54	
1200 x 1000 mm	3	36,0 kg	300 kg	1200 mm	C-pa-100.006	129,21	



Palettenaufsatz Typ 66 - verzinkt

Ladefläche	S	Gewicht	Auflast	Höhe	Art. Nr.	Preis €	Stück
1200 x 800 mm	4	28,0 kg	500 kg	800 mm	C-vpa-080.009	143,17	
1200 x 800 mm	3	31,5 kg	500 kg	1000 mm	C-vpa-080.010	151,41	
1200 x 800 mm	3	33,0 kg	300 kg	1200 mm	C-vpa-080.011	163,77	
1200 x 1000 mm	4	23,0 kg	500 kg	800 mm	C-vpa-100.004	143,69	
1200 x 1000 mm	3	33,0 kg	500 kg	1000 mm	C-vpa-100.005	152,44	
1200 x 1000 mm	3	36,0 kg	300 kg	1200 mm	C-vpa-100.006	165,83	



Lieferung frei Haus
Deutschland

Palettenaufsatz Typ 68


Alle 4 Seiten mit einem Diagonalrohr, das in der Mitte oben zusammen läuft.

Palettenaufsatz Typ 68, Lackierung lichtblau

Ladefläche	S	Gewicht	Auflast	Höhe	Art. Nr.	Preis €	Stück
1200 x 800 mm	3	33,0 kg	2000 kg	800 mm	C-pa-080.012	130,67	
1200 x 800 mm	3	36,5 kg	2000 kg	1000 mm	C-pa-080.013	139,34	
1200 x 800 mm	3	43,5 kg	2000 kg	1200 mm	C-pa-080.014	146,57	
1200 x 800 mm	3	45,5 kg	2000 kg	1600 mm	C-pa-080.015	155,23	
1200 x 1000 mm	3	33,5 kg	2000 kg	800 mm	C-pa-100.007	139,34	
1200 x 1000 mm	3	38,5 kg	2000 kg	1000 mm	C-pa-100.008	146,57	
1200 x 1000 mm	3	44,0 kg	2000 kg	1200 mm	C-pa-100.009	151,38	
1200 x 1000 mm	3	52,0 kg	2000 kg	1600 mm	C-pa-100.010	155,23	




Palettenaufsatz Typ 68, verzinkt

Ladefläche	S	Gewicht	Auflast	Höhe	Art. Nr.	Preis €	Stück
1200 x 800 mm	3	33,0 kg	2000 kg	800 mm	C-vpa-080.012	173,04	
1200 x 800 mm	3	36,5 kg	2000 kg	1000 mm	C-vpa-080.013	183,34	
1200 x 800 mm	3	43,5 kg	2000 kg	1200 mm	C-vpa-080.014	193,64	
1200 x 800 mm	3	45,5 kg	2000 kg	1600 mm	C-vpa-080.015	213,73	
1200 x 1000 mm	3	33,5 kg	2000 kg	800 mm	C-vpa-100.007	181,28	
1200 x 1000 mm	3	38,5 kg	2000 kg	1000 mm	C-vpa-100.008	187,98	
1200 x 1000 mm	3	44,0 kg	2000 kg	1200 mm	C-vpa-100.009	196,73	
1200 x 1000 mm	3	52,0 kg	2000 kg	1600 mm	C-vpa-100.010	218,36	



Paletten-Fahrgestelle

1. Grundrahmen Winkelstahl 50/50/5 mm
2. Lenkrollen wahlweise mit Elastik-Vollgummibereifung, Polyamidbereifung oder Vollgummibereifung, Gehäuse verzinkt, Feststeller an den Lenkrollen gemäß Europäischer Norm EN 1757-3
3. Bockrollen (nicht drehbar) wahlweise mit Elastik-Vollgummibereifung, Polyamidbereifung oder Vollgummibereifung, Gehäuse verzinkt
4. Mit Fangtellern auf allen Ecken zum sicheren Beladen der Paletten-Fahrgestelle
5. Pulverbeschichtung RAL 5010 enzianblau

Lieferung frei Haus Deutschland						
	Paletten-Fahrgestelle		Paletten-Fahrgestelle mit versch. erhöhter Ladefläche		Aufsetzrahmen für Paletten- Fahrgestelle	
Artikel-Nr.	10-4051	10-4062	104030	1040-31	10-4080	10-4082
Ladefläche [mm] LxB	1230x830	1230x830	1230x830	1230x830	1230x830	1230x830
Außenmaße [mm] LxB	1300x900	1300x900	1300x900	1300x900	1300x900	1300x900
Ladeflächenhöhe [mm]	290	290	650	650	160/450*	260/550*
Tragkraft [kg]	1200	500	1200	500		
Rad ø [mm]	200	200	200	200		
Eigengewicht [kg]	37	36	55	54	20	21
Preis [€]	217,00	200,00	252,00	235,00	111,00	114,00

* Ladehöhe ohne/mit Paletten-Fahrgestell



DZL Zentralvertrieb Lauf GmbH
 Am Winkelsteig 1A
 91207 Lauf



Tel. 09123/960 60 • Fax 09123/9606 66 • info@zentralvertrieb.de

Bestell- oder Anfrageformular – Palettenaufsätze
www.rollenwagen.de

Hiermit bestellen wir folgende Artikel

Artikel Nr.	Artikelbeschreibung	Menge	Preis per VE	Gesamtpreis

Preise zzgl. MwSt. und Versandkosten (wir suchen immer die günstigste Versandlösung)

Gewünschte Zahlungsart

Vorkasse 3% **Rechnung** (Bei Rechnungskunden immer einen offiziellen Briefbogen mit faxen)

Hiermit stellen wir folgende Preisanfrage

Artikel Nr.	Artikelbeschreibung	Menge 1	Menge 2

Verandadresse (falls abweicht)

Versandhinweis

Wir liefern mit GLS oder Spedition und verwenden dabei immer die günstigste und der Ware entsprechende Versandmöglichkeit.

Formular bitte ausdrucken, ausfüllen und an FAX 09123/960666

Behörden und Institutionen beliefern wir auf Rechnung. Bitte offiziellen Briefbogen mit faxen. Sie erhalten in jedem Fall eine Auftragsbestätigung oder ein Angebot.

<p>Anfrage (Empfehlenswert bei größeren Mengen die nicht in der Staffel stehen) Bitte senden Sie uns ein Angebot über oben eingetragene Mengen.</p> <p>Unterschrift _____ Datum _____</p> <p>Bestellung (verbindliche Bestellung) Hiermit bestellen wir verbindlich oben eingetragene Artikel Die Geschäftsbedingungen haben wir zur Kenntnis genommen.</p> <p>Unterschrift _____ Datum _____</p> <p>Gewünschter Liefertermin _____</p>	<p>Firmenstempel / Unterschrift / Adresse</p> <p>Bitte in Druckbuchstaben: Name _____</p> <p>Telefon _____ Fax _____</p> <p>Wenn vorhanden Kundennummer _____</p>
---	--

Angebote für gewerbliche Kunden, Freiberufler, Behörden und Vereine • Alle in unserer Werbung angegebenen Preise zzgl. MwSt. und Versand (wenn nicht anders angegeben). Mindestbestellwert 50 €. DZL Zentralvertrieb Lauf GmbH, Am Winkelsteig 1 A, 91207 Lauf, Tel. 09123/96060, Fax 09123/960666, Geschäftsführer Klara Schroth, Karlheinz Schroth, HRB 8984 Amtsgericht Nürnberg, Steuer Nr. 241/143/60321 UST.ID.NR DE 133542461, Lieferbedingungen/Impressum: <http://www.zentralvertrieb.de/Impress/impres.html>