



DZL Zentralvertrieb Lauf GmbH
Am Winkelsteig 1A
91207 Lauf

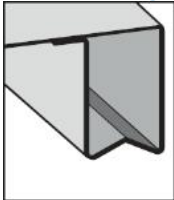
Zentralvertrieb
Lauf

Tel. 09123/960 60 • Fax 09123/9606 66 • info@zentralvertrieb.de

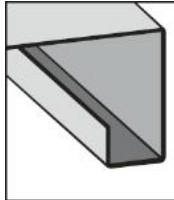
Alle Preise in Euro zuzüglich Mehrwertsteuer und Versand. Unser Angebot im Internet www.metallregale.com

Bestell- und Preisliste für Bauteile und Zubehör für Fachbodenregale Stecksystem ORION PLUS

Fachböden Allgemein:



Kastenform



C-Form

Bodenbreite 1000 mm: Längs- und Querkanten in C-Form – 40 mm hoch, Bodenecken geschlossen.

Fachböden mit Trennblechlochung und bei Fachböden mit einer Fachlast von 300 kg.

Längskanten in Kastenform und Querkanten in C-Form – 40 mm hoch.

Bodenbreite 1300mm: Längskanten in Kastenform, sonst siehe Bodenbreite 1000m



Fachböden – Standardausführung

130 - 330 kg Fachlast bei jeweils gleichmäßig verteilter Last.

Da jeder Fachboden eine andere Fachlast hat, bitte einzeln erfragen.

Allseitig mit 3-fach Sicherheitsabkantungen.

Oberflächen: Verzinkt oder RAL 7035 – Lichtgrau.

Bodenbreite: 750 mm - Oberfläche: Verzinkt

Fachlast: 130 - 150 kg

Tiefe:	Artikel-Nr.	Preis	Bestellung
300 mm	Z 07530 L	9,00	
400 mm	Z 07540 L	10,00	
500 mm	Z 07550 L	11,80	
600 mm	Z 07560 L	12,35	
700 mm	Z 07570 L	14,25	
800 mm	Z 07580 L	15,75	

Fachlast: 200 - 240 kg

Artikel-Nr.	Preis €	Bestellung
Z 07530 M	10,45	
Z 07530 M	12,20	
Z 07530 M	13,85	
Z 07530 M	15,05	
Z 07530 M	16,43	
Z 07530 M	17,90	

Fachlast: 300 - 330 kg

Artikel-Nr.	Preis €	Bestellung
Z 07530 S	12,15	
Z 07540 S	14,60	
Z 07550 S	16,35	
Z 07560 S	17,90	
Z 07570 S	20,14	
Z 07580 S	21,05	

Bodenbreite: 1000 mm - Oberfläche: Verzinkt

Fachlast: 130 - 150 kg

Tiefe:	Artikel-Nr.	Preis	Bestellung
300 mm	Z 10030 L	11,54	
400 mm	Z 10040 L	13,76	
500 mm	Z 10050 L	15,73	
600 mm	Z 10060 L	17,66	
700 mm	Z 10070 L	20,62	
800 mm	Z 10080 L	22,36	
900 mm	-	-	
1000 mm	-	-	

Fachlast: 200 - 240 kg

Artikel-Nr.	Preis €	Bestellung
Z 10030 M	13,29	
Z 10040 M	15,58	
Z 10050 M	17,83	
Z 10060 M	20,05	
Z 10070 M	22,57	
Z 10080 M	24,83	
Z 10090 M	27,62	
Z 10100 M	31,12	

Fachlast: 300 - 330 kg

Artikel-Nr.	Preis €	Bestellung
Z 10030 S	16,42	
Z 10040 S	19,21	
Z 10050 S	22,02	
Z 10060 S	24,46	
Z 10070 S	27,62	
Z 10080 S	30,75	
Z 10090 S	33,91	
Z 10100 S	37,74	

Bodenbreite: 1300 mm - Oberfläche: Verzinkt

Fachlast: 175 - 190 kg

300 mm	Z 13030 L	16,08	
400 mm	Z 13040 L	18,15	
500 mm	Z 13050 L	19,91	
600 mm	Z 13060 L	21,66	
700 mm	Z 13070 L	24,83	
800 mm	Z 13080 L	26,34	
900 mm	Z 13090 L	28,02	
1000 mm	Z 13100 L	29,84	

Fachlast: 200 - 240 kg

Z 13030 M	18,15	
Z 13040 M	20,29	
Z 13050 M	22,24	
Z 13060 M	24,32	
Z 13070 M	28,25	
Z 13080 M	30,41	
Z 13090 M	32,73	
Z 13100 M	34,94	

Fachlast: 300 - 330 kg

Z 13030 S	22,87	
Z 13040 S	25,80	
Z 13050 S	29,37	
Z 13060 S	32,73	
Z 13070 S	37,89	
Z 13080 S	40,97	
Z 13090 S	44,87	
Z 13100 S	48,04	

Bodenbreite: 750 mm - Oberfläche: Lichtgrau

Fachlast: 130 - 150 kg

Tiefe:	Artikel-Nr.	Preis	Bestellung
300 mm	K 07530 L	11,51	
400 mm	K 07540 L	13,10	
500 mm	K 07550 L	14,98	
600 mm	K 07560 L	16,95	
700 mm	K 07570 L	19,71	
800 mm	K 07580 L	20,81	

Fachlast: 200 - 240 kg

Artikel-Nr.	Preis €	Bestellung
K 07530 M	13,71	
K 07530 M	15,72	
K 07530 M	16,37	
K 07530 M	18,58	
K 07530 M	21,53	
K 07530 M	22,90	

Fachlast: 300 - 330 kg

Artikel-Nr.	Preis €	Bestellung
K 07530 S	16,33	
K 07540 S	19,83	
K 07550 S	21,00	
K 07560 S	25,31	
K 07570 S	29,09	
K 07580 S	30,82	

Bodenbreite: 1000 mm - Oberfläche: Lichtgrau

Fachlast: 130 - 150 kg

300 mm	K 10030 L	12,92	
400 mm	K 10040 L	15,37	
500 mm	K 10050 L	17,83	
600 mm	K 10060 L	20,21	
700 mm	K 10070 L	23,27	
800 mm	K 10080 L	25,50	
900 mm	-	-	
1000 mm	-	-	

Fachlast: 200 - 240 kg

K 10030 M	16,64	
K 10040 M	19,31	
K 10050 M	22,02	
K 10060 M	24,76	
K 10070 M	27,48	
K 10080 M	30,14	
K 10090 M	33,07	
K 10100 M	37,94	

Fachlast: 300 - 330 kg

K 10030 S	22,36	
K 10040 S	25,67	
K 10050 S	28,53	
K 10060 S	32,50	
K 10070 S	36,43	
K 10080 S	40,54	
K 10090 S	44,54	
K 10100 S	49,28	

Bodenbreite: 1300 mm - Oberfläche: Lichtgrau

Fachlast: 175 - 190 kg

300 mm	K 13030 L	21,87	
400 mm	K 13040 L	24,76	
500 mm	K 13050 L	27,58	
600 mm	K 13060 L	30,54	
700 mm	K 13070 L	35,16	
800 mm	K 13080 L	38,04	
900 mm	K 13090 L	40,87	
1000 mm	K 13100 L	43,72	

Fachlast: 200 - 240 kg

K 13030 M	23,27	
K 13040 M	26,37	
K 13050 M	29,53	
K 13060 M	33,13	
K 13070 M	38,79	
K 13080 M	41,95	
K 13090 M	46,05	
K 13100 M	49,31	

Fachlast: 300 - 330 kg

K 13030 S	28,76	
K 13040 S	32,93	
K 13050 S	37,90	
K 13060 S	42,36	
K 13070 S	48,95	
K 13080 S	53,05	
K 13090 S	57,83	
K 13100 S	62,13	



Fachböden – mit Trennblechlochung (ohne Fachbodenträger)

200 kg Fachlast (andere Fachlasten auf Anfrage möglich). Trennblechlochung über 700 bzw. 900 mm – Lochabstand 50 mm. Allseitig mit 3-fach Sicherheitsabkantungen (Längskante in Kastenform). Geeignet für Trennbleche mit Steckstiften. Oberflächen: Verzinkt oder RAL 7035 – Lichtgrau.

Bodenbreite 1000 mm

Lochung mittig über 700 mm, Fachlast: 200 kg

Breite x Tiefe mm	Verzinkt Artikel-Nr.	Preis €	Bestellung	Lichtgrau Artikel-Nr.	Preis €	Bestellung
1000 x 300	Z 10030 M/7	15,30		K 10030 M/7	19,21	
1000 x 400	Z 10040 M/7	17,83		K 10040 M/7	22,13	
1000 x 500	Z 10050 M/7	20,12		K 10050 M/7	24,83	
1000 x 600	Z 10060 M/7	22,43		K 10060 M/7	27,51	
1000 x 800	Z 10080 M/7	27,12		K 10080 M/7	32,87	

Bodenbreite 1300 mm Lochung mittig über 900 mm, Fachlast: 200 kg

Breite x Tiefe mm	Verzinkt Artikel-Nr.	Preis €	Bestellung	Lichtgrau Artikel-Nr.	Preis €	Bestellung
1300 x 300	Z 13030 M/9	18,80		K 13030 M/9	23,92	
1300 x 400	Z 13040 M/9	20,89		K 13040 M/9	27,01	
1300 x 500	Z 13050 M/9	22,87		K 13050 M/9	30,17	
1300 x 600	Z 13060 M/9	24,96		K 13060 M/9	33,77	
1300 x 800	Z 13080 M/9	31,05		K 13080 M/9	42,58	



T-Verstärkungsunterzüge – für Fachböden

Geeignet für eine Fachlastenerhöhung bis max. 50 kg / Boden in Fachböden mit 125 oder 200 kg Fachlast.

T- Unterzüge werden in Tiefen- bzw. in Längsrichtung in die Böden verklemt. Oberfläche: Verzinkt.

T-Verstärkungsunterzüge – Für Fachböden

(Passend für Fachböden mit C-Kanten)

Passend für Bodentiefe	Verzinkt Artikel-Nr.	Preis €	Bestellung
300 mm	Z 46030	2,79	
400 mm	Z 46040	3,07	
500 mm	Z 46050	3,37	
600 mm	Z 46060	3,70	
700 mm	Z 46070	4,06	
800 mm	Z 46080	4,35	
900 mm	Z 46090	4,67	
1000 mm	Z 46100	5,04	
1300 mm	Z 46130	5,95	

T-Verstärkungsunterzüge – Für Längsrichtung

(Passend für Fachböden mit Kastenform)

Hinweis	Passend für Bodenbreite	Verzinkt Artikel-Nr.	Preis €	Bestellung
Werden in den 40 mm hohen C-Kanten verklemt	1000 mm	Z 46100	5,04	
	1300 mm	Z 46130	5,95	

Rahmen

Verzinkt - Regalrahmen geeignet für Fachböden Typ „L“ und Fachlasten bis 190 kg

Rahmentiefe	Art.-Nr.	Preis €	Art.-Nr.	Preis €	Art.-Nr.	Preis €
335 mm	HZL20030A/2	28,68	HZL25030/A2	34,06	HZL30030/A2	41,89
435 mm	HZL20040A/2	29,14	HZL25040/A2	34,52	HZL30040/A2	42,58
535 mm	HZL20050A/2	29,68	HZL25050/A2	35,06	HZL30050/A2	43,39
635 mm	HZL20060A/2	30,20	HZL25060/A2	35,58	HZL30060/A2	44,17
735 mm	HZL20070A/2	30,78	HZL25070/A2	36,16	HZL30070/A2	45,04
835 mm	HZL20080A/2	31,24	HZL25080/A2	36,62	HZL30080/A2	45,73
935 mm	HZL20090A/2	31,78	HZL25090/A2	37,16	HZL30090/A2	46,54
1035 mm	HZL20100A/2	32,32	HZL25100/A2	37,70	HZL30100/A2	47,35

Lichtgrau RAL 7035 - Regalrahmen geeignet für Fachböden Typ „L“ und Fachlasten bis 190 kg

Rahmentiefe	Art.-Nr.	Preis €	Art.-Nr.	Preis €	Art.-Nr.	Preis €
335 mm	HKL20030A/2	38,66	HKL25030/A2	45,98	HKL30030/A2	56,90
435 mm	HKL20040A/2	39,12	HKL25040/A2	46,44	HKL30040/A2	57,59
535 mm	HKL20050A/2	39,68	HKL25050/A2	47,00	HKL30050/A2	58,43
635 mm	HKL20060A/2	40,56	HKL25060/A2	47,88	HKL30060/A2	59,75
735 mm	HKL20070A/2	43,02	HKL25070/A2	50,34	HKL30070/A2	63,44
835 mm	HKL20080A/2	43,76	HKL25080/A2	51,08	HKL30080/A2	64,55
935 mm	HKL20090A/2	44,30	HKL25090/A2	51,62	HKL30090/A2	65,36
1035 mm	HKL20100A/2	44,66	HKL25100/A2	51,98	HKL30100/A2	65,90

Verzinkt - Regalrahmen geeignet für Fachböden Typ „M“ und Fachlasten bis 240 kg

Rahmentiefe	Art.-Nr.	Preis €	Art.-Nr.	Preis €	Art.-Nr.	Preis €
335 mm	HZL20030A/2	28,68	HZL25030/A3	36,59	HZL30030/A3	41,89
435 mm	HZL20040A/2	29,14	HZL25040/A3	37,28	HZL30040/A3	42,58
535 mm	HZL20050A/2	29,68	HZL25050/A3	38,09	HZL30050/A3	43,39
635 mm	HZL20060A/2	30,20	HZL25060/A3	38,87	HZL30060/A3	44,17
735 mm	HZL20070A/2	30,78	HZL25070/A3	39,74	HZL30070/A3	45,04
835 mm	HZL20080A/2	31,24	HZL25080/A3	40,43	HZL30080/A3	45,73
935 mm	HZL20090A/2	31,78	HZL25090/A3	41,24	HZL30090/A3	46,54
1035 mm	HZL20100A/2	32,32	HZL25100/A3	42,05	HZL30100/A3	47,35

Lichtgrau RAL 7035 - Regalrahmen geeignet für Fachböden Typ „M“ und Fachlasten bis 240 kg

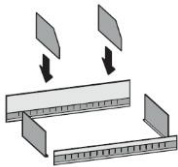
Rahmentiefe	Art.-Nr.	Preis €	Art.-Nr.	Preis €	Art.-Nr.	Preis €
335 mm	HKL20030A/2	38,66	HKL25030/A3	49,52	HKL30030/A3	56,90
435 mm	HKL20040A/2	39,12	HKL25040/A3	50,21	HKL30040/A3	57,59
535 mm	HKL20050A/2	39,68	HKL25050/A3	51,05	HKL30050/A3	58,43
635 mm	HKL20060A/2	40,56	HKL25060/A3	52,37	HKL30060/A3	59,75
735 mm	HKL20070A/2	43,02	HKL25070/A3	56,06	HKL30070/A3	63,44
835 mm	HKL20080A/2	43,76	HKL25080/A3	57,17	HKL30080/A3	64,55
935 mm	HKL20090A/2	44,30	HKL25090/A3	57,98	HKL30090/A3	65,36
1035 mm	HKL20100A/2	44,66	HKL25100/A3	58,52	HKL30100/A3	65,90

Verzinkt - Regalrahmen geeignet für Fachböden Typ „S“ und Fachlasten bis 330 kg

Rahmentiefe	Art.-Nr.	Preis €	Art.-Nr.	Preis €	Art.-Nr.	Preis €
335 mm	HZL20030A/3	31,21	HZL25030/A3	36,59	HZL30030/A3	44,42
435 mm	HZL20040A/3	31,90	HZL25040/A3	37,28	HZL30040/A3	45,34
535 mm	HZL20050A/3	32,71	HZL25050/A3	38,09	HZL30050/A3	46,42
635 mm	HZL20060A/3	33,49	HZL25060/A3	38,87	HZL30060/A3	47,46
735 mm	HZL20070A/3	34,36	HZL25070/A3	39,74	HZL30070/A3	48,62
835 mm	HZL20080A/3	35,05	HZL25080/A3	40,43	HZL30080/A3	49,54
935 mm	HZL20090A/3	35,86	HZL25090/A3	41,24	HZL30090/A3	50,62
1035 mm	HZL20100A/3	36,67	HZL25100/A3	42,05	HZL30100/A3	51,70

Lichtgrau RAL 7035 - Regalrahmen geeignet für Fachböden Typ „S“ und Fachlasten bis 330 kg

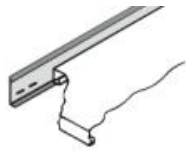
Rahmentiefe	Art.-Nr.	Preis €	Art.-Nr.	Preis €	Art.-Nr.	Preis €
335 mm	HKL20030A/3	42,20	HKL25030/A3	49,52	HKL30030/A3	60,44
435 mm	HKL20040A/3	42,89	HKL25040/A3	50,21	HKL30040/A3	61,36
535 mm	HKL20050A/3	43,73	HKL25050/A3	51,05	HKL30050/A3	62,48
635 mm	HKL20060A/3	45,05	HKL25060/A3	52,37	HKL30060/A3	64,24
735 mm	HKL20070A/3	48,74	HKL25070/A3	56,06	HKL30070/A3	69,16
835 mm	HKL20080A/3	49,85	HKL25080/A3	51,17	HKL30080/A3	70,64
935 mm	HKL20090A/3	50,66	HKL25090/A3	57,98	HKL30090/A3	71,72
1035 mm	HKL20100A/3	51,20	HKL25100/A3	58,52	HKL30100/A3	72,44



Muldeneinsätze – Verzinkt, kpl.

Bestehend aus 1 Vorderteil (110 mm hoch) und 1 Rückteil (200 mm hoch) sowie 2 Seitenblechen. Muldenteller müssen extra bestellt werden! Teilereinsatz in Schlitzlochung über eine Breite von 800 mm, Schlitzabstand 50 mm, möglich.

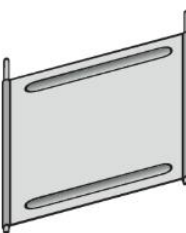
Breite x Tiefe mm	Artikel-Nr	Preis €
1000 x 300	Z 541300	25,38
1000 x 400	Z 541400	26,12
1000 x 500	Z 541500	26,76
1000 x 600	Z 541600	27,50
200 x 300	Z 542030	3,98
200 x 400	Z 542040	4,35
200 x 500	Z 542050	4,67
200 x 600	Z 542060	5,04



Anschlagleisten, kpl.

Sie werden zusammen mit Fachböden (50 mm Kantungshöhe) hinten oder vorn verschraubt. In Grund- und Anbauregalen einsetzbar, jedoch nicht bei Verwendung von Trennblechen mit Steckstiften.

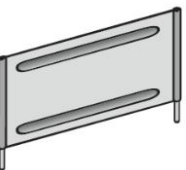
für Bodenbreite	Höhe	Verzinkt Artikel-Nr.	Preis €	Lichtgrau Artikel-Nr.	Preis €
1000 mm	55 mm	Z 500510	5,32	K 500510	8,09
1300 mm	55 mm	Z 500513	5,76	K 500513	8,53



Trennbleche mit Steckstiften

Vorn und hinten mit 5 mm Rundstahlstiften. Die Einrastung erfolgt unten und oben in entsprechend gelochte Fachböden mit 40 mm Kantungshöhe (Kastenform). Die Höhenmaße gelten als Steckmaßhöhe von Oberkante bis Oberkante Fachboden.

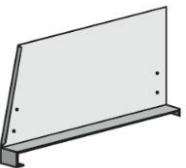
Tiefe x Höhe	Artikel-Nr.	Preis €	Bestellung	Tiefe x Höhe	Artikel-Nr.	Preis €	Bestellung
300 x 200	Z 493020	5,58		330 x 250	Z 493025	5,79	
300 x 300	Z 493030	6,03		300 x 350	Z 493035	6,29	
300 x 400	Z 493040	6,94		300 x 450	Z 493045	7,13	
300 x 500	Z 493050	7,33		300 x 550	Z 493055	7,69	
400 x 200	Z 494020	5,72		400 x 250	Z 494025	6,03	
400 x 300	Z 494030	6,36		400 x 350	Z 494035	6,63	
400 x 400	Z 494040	7,27		400 x 450	Z 494045	7,64	
400 x 500	Z 494050	7,84		400 x 550	Z 494055	8,24	
500 x 200	Z 495020	6,10		500 x 250	Z 495025	6,43	
500 x 300	Z 495030	6,79		500 x 350	Z 495035	7,13	
500 x 400	Z 495040	8,04		500 x 450	Z 495045	8,38	
500 x 500	Z 495050	8,75		500 x 550	Z 495055	9,08	
600 x 200	Z 496020	6,29		600 x 250	Z 496025	6,63	
600 x 300	Z 496030	7,06		600 x 350	Z 496035	7,47	
600 x 400	Z 496040	8,45		600 x 450	Z 496045	8,88	
600 x 500	Z 496050	9,29		600 x 550	Z 496055	9,79	
800 x 200	Z 498020	6,79		800 x 250	Z 498025	7,33	
800 x 300	Z 498030	7,91		800 x 350	Z 498035	8,38	
800 x 400	Z 498040	9,59		800 x 450	Z 498045	10,12	
800 x 500	Z 498050	10,64		800 x 550	Z 498055	11,17	



Trennbleche – freistehend – mit Steckstiften

Vorn und hinten mit 5 mm Rundstahlstiften. Die Einrastern erfolgt nur unten in entsprechend gelochte Fachböden mit 40 mm Kantungshöhe (Kastenform). Die Höhenmaße entsprechen der Blechhöhe

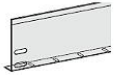
Tiefe x Höhe	Artikel-Nr.	Preis €	Bestellung	Tiefe x Höhe	Artikel-Nr.	Preis €	Bestellung
300 x 250	Z 493250 F	6,28		300 x 300	Z 493300 F	6,94	
400 x 250	Z 494250 F	6,63		400 x 300	Z 494300 F	7,27	
500 x 250	Z 495250 F	7,13		500 x 300	Z 495300 F	8,04	
600 x 250	Z 496250 F	7,47		600 x 300	Z 496300 F	8,45	



Fachteiler – freistehend

Mit Klemmfuß, seitlich stufenlos verstellbar. Auf Fachböden mit 40 mm Kantungshöhe einsetzbar. Andere Abmessungen auf Anfrage.

Höhe x Länge mm	Oberfläche	Artikel-Nr	Preis €
300 x 300	Verzinkt	Z 433030	7,69
400 x 300	Verzinkt	Z 434030	8,24
500 x 300	Verzinkt	Z 435030	8,88
600 x 300	Verzinkt	Z 436030	9,73
300 x 300	Lichtgrau	K 433030	11,04
400 x 300	Lichtgrau	K 434030	11,60
500 x 300	Lichtgrau	K 435030	12,69
600 x 300	Lichtgrau	K 436030	13,60



Schüttguteleisten - Verzinkt

für 1000 und 1300 mm. In Verbindung mit Trennblechen einsetzbar bzw. zusammen mit dem Fachboden einklemmbar = ca. 40 mm verringerter Überstand. Ein kombiniert Einsatz mit Fachteilern ist nicht möglich.

Länge x Höhe mm	Artikel-Nr	Preis €
1000 x 100	Z 501010	7,69
1300 x 100	Z 501013	9,08

Schüttguteleisten – Lichtgrau

1000 x 100	K 501010	9,99
1300 x 100	K 501013	11,86



Vorbau-Rollläden

- Schutz für Ihr Lagergut vor Diebstahl und Schmutz
- Passend für Akten-, Pendelhefter-, Fachboden-, Großfachregale aus dem Stecksystem ORION PLUS.
- Auch passend für Palettenregale SL bis 4 m Höhe einschließlich Rollladenkassetten (als Rolltor konzipiert, benötigt Seitenverkleidung bitte mit anfragen).
- Rollladengehäuse aus Stahlblech
- Führung der Lamellen mittels Führungsschienen (Befestigung an den vorderen Regalprofilen)
- Elektrischer Antrieb, Bedienung mittels Schlüsseltaster
- Lamellen in hellgrau, Führungsschienen und Rollladengehäuse werden farblich den Regalprofilen angepasst
- Weitere Abmessungen und Ausführungen lieferbar.
- Regalbauteile bitte extra Bestellen.

Für Höhe	Effektive Höhe	Passend für Breite 1000 mm		Passend für Breite 2 x 1000 mm	
		Art.-Nr.	Preis €	Art.-Nr.	Preis €
2000 mm	2230 mm	HK 20010 RV	775,88	HK 20020 RV	1008,18
2500 mm	2730 mm	HK 25010 RV	844,06	HK 25020 RV	1121,81
3000 mm	3230 mm	HK 30010 RV	912,23	HK 30020 RV	1235,43
		Passend für Breite 1300 mm		Passend für Breite 2 x 1300 mm	
2000 mm	2230 mm	HK 20013 RV	839,72	HK 20026 RV	1134,43
2500 mm	2730 mm	HK 25013 RV	931,29	HK 25026 RV	1296,03
3000 mm	3230 mm	HK 30010 RV	988,22	HK 30026 RV	1306,13

