





Optimale Leistung durch Werkzeugbereitstellung im Griffbereich

-  MANUFLEX
graugrün
HF 0001
-  resedagrün
RAL 6011
-  lichtgrau
RAL 7035
-  48-Std.
Sofort-
lieferung
-  lichtblau
RAL 5012
-  rubinrot
RAL 3003
-  wasserblau
RAL 5021



-  anthrazit
RAL 7016
-  rotorange
RAL 2001
-  brillantblau
RAL 5007
-  alusalber
ähnlich
RAL 9006


1 Werkzeug-
halterplatten

- Zur Befestigung von Werkzeughaltern in Griffnähe.
- Befestigung am Aufbauportal.
- Aus im 38 mm Raster gelochtem Stahlblech, 350 mm hoch.
- Hochwertige Pulverbeschichtung.

Nutzhöhe 300 mm
Für Breite mm
Komponentenbreite mm

1000	ZB 3341
996	€ 46,-
1250	ZB 3342
1246	€ 57,-
1500	ZB 3343
1496	€ 63,-
1750	ZB 3344
1746	€ 83,-
2000	ZB 3345
1996	€ 87,-

-  HF 0002 -
RAL 7035 +
RAL 5007
-  48-Std.
Sofort-
lieferung
-  10 Farben
preisgleich!
Bitte jede
Bestell-Nr.
mit Farb-Nr.
ergänzen.



3 Werkzeughalter-Sets Nach Erfahrungswerten praxisgerecht zusammengestellt. Alufarben ähnlich RAL 9006.

12-teilig	SS 8171	€ 34,-
18-teilig	SS 8172	€ 71,-
28-teilig	SS 8173	€ 103,-



4 Werkzeug-Klemmhalter

- Alle Werkzeuge lassen sich sicher und platzsparend aufräumen.
- Aus Alu schwarz mit selbstjustierenden Kunststoffflaschen für sicheres Einklemmen oder Einstecken.

Laschenanzahl	9	13
BxTxH mm	220x30x40	300x30x40
	ZB 3577	ZB 3578
€	15,60	19,50



2 Ablagekonsole ohne Konsolenträger

- Befestigung auf Tischplatte.
- Aus Stahlblech, 200 mm tief, dreiseitig 30 mm hohe Anschlagkante. Hochwertige Pulverbeschichtung.

3 Riffelgummi-Einlage

extra, zum Schutz Ihrer wertvollen Teile

Für Tischbreite mm	Tragkraft max.		Riffelgummi-Einlage
	bei 2 Konsolenträgern	bei 3 Konsolenträgern	
750	40 kg	-	ZB 3480 22,30 8,50
1000	35 kg	-	ZB 3488 24,60 10,20
1250	30 kg	90 kg	ZB 3489 29,10 11,50
1500	25 kg	80 kg	ZB 3490 32,50 12,90
1750	-	70 kg	ZB 3497 39,40 14,30
2000	-	60 kg	ZB 3498 42,80 15,90




5 Konsolenträger

- Aus Stahlrohr, 250 mm hoch, mit Befestigungsplatte zum Anschrauben auf Tischplatte. Entsprechende Anzahl gleich mitbestellen.
- Hochwertige Pulverbeschichtung.

ZB 3499	€ 15,50
---------	---------

Belastungsarmes Arbeiten



6 Neigbare Ablagekonsole

- Für Kleinteile, Werkzeuge, Maschinen etc. Befestigung an Aufbauportale.
- Aus Stahlblech, stufenlos neigbar und in Tiefe einstellbar, allseits 38 mm Aufkantung.
- Hochwertige Pulverbeschichtung. Tragkraft 40 kg.



7 Riffelgummi-Einlage extra zum Schutz Ihrer wertvollen Teile.

Nutztiefe mm Für Tischbreite mm Komponentenbreite mm	6			7 Riffelgummi-Einlage extra		
	195	345	495	195	345	495
1000	ZB 3911	ZB 3916	ZB 3921	ZB 3926	ZB 3931	ZB 3936
839	€ 72,-	90,-	105,-	9,40	14,60	14,90
1250	ZB 3912	ZB 3917	ZB 3922	ZB 3927	ZB 3932	ZB 3937
1089	€ 76,-	96,-	110,-	10,70	17,70	17,90
1500	ZB 3913	ZB 3918	ZB 3923	ZB 3928	ZB 3933	ZB 3938
1339	€ 79,-	102,-	116,-	12,20	20,60	20,90
1750	ZB 3914	ZB 3919	ZB 3924	ZB 3929	ZB 3934	ZB 3939
1589	€ 84,-	107,-	125,-	13,40	23,80	23,90
2000	ZB 3915	ZB 3920	ZB 3925	ZB 3930	ZB 3935	ZB 3940
1839	€ 90,-	111,-	130,-	14,90	26,60	26,80



8 Gerätebrücke

8 Gerätebrücke

- Für Prüf- und Messgeräte oder als dritte Arbeitsebene.
- Befestigung an Aufbauportale.
- Mit 19 mm starker E1 3-Schicht-Spanplatte und Stahlhalterungen, lichtgrau. Einbauhöhe 82 mm.
- Tragkraft 75 kg bei gleichmäßig verteilter Last.
- Hochwertige Pulverbeschichtung.
- Montage nach vorne über die Tischfläche oder nach hinten überstehend möglich.

Für Tischbreite mm	UNIVERSAL Einzeltisch	UNIVERSAL Reihentisch	UNIVERSAL Reihentisch	UNIVERSAL Einzeltisch	UNIVERSAL Reihentisch	UNIVERSAL Reihentisch
		Anfangs- und Endeinheit	Zwischen-einheit	500	Anfangs- und Endeinheit	Zwischen-einheit
Nutztiefe 350 Komponentenbreite mm	350	350	350	500	500	500
1000	875	905	935	875	905	935
	€ ZB 3701	ZB 3706	ZB 3711	ZB 3721	ZB 3726	ZB 3731
	76,-	76,-	78,-	85,-	85,-	86,-
1250	1125	1155	1185	1125	1155	1185
	€ ZB 3702	ZB 3707	ZB 3712	ZB 3722	ZB 3727	ZB 3732
	90,-	90,-	92,-	98,-	98,-	99,-
1500	1375	1405	1435	1375	1405	1435
	€ ZB 3703	ZB 3708	ZB 3713	ZB 3723	ZB 3728	ZB 3733
	102,-	102,-	103,-	110,-	110,-	111,-
1750	1625	1655	1685	1625	1655	1685
	€ ZB 3704	ZB 3709	ZB 3714	ZB 3724	ZB 3729	ZB 3734
	114,-	114,-	117,-	123,-	123,-	126,-
2000	1875	1905	1935	1875	1905	1935
	€ ZB 3705	ZB 3710	ZB 3715	ZB 3725	ZB 3730	ZB 3735
	129,-	129,-	131,-	134,-	134,-	137,-

Praktische Erleichterungen



Es sind die praktischen Einrichtungen, die einem die Arbeit leichter machen. Dazu gehören die Ausleger, die je nach Bedarf mit Federzügen oder Werkzeugwagen bestückt oder für die Energiezuführung eingerichtet sind. Und wenn die Arbeit einfacher gemacht wird, bleibt Zeit für mehr Leistung.

Gerätewagen mit Energiezuführung

Für mehrere Elektro- und Druckluftwerkzeuge.
Aus Stahl, pulverbeschichtet lichtgrau RAL 7035, Breite 630 mm.
Für Tischbreite 2500 mm.
Tragkraft 20 kg

1 Elektro 230 V/Druckluft 3/8" Druckluftverteiler mit Reduzieringsnippel 3/8" auf 1/4", Schlauchhalter, 2 Aufhängebügel.

ZB 3418 € 607,-



2 2 x Elektro 230V
2 Steckdosen, 5 m Zuleitung
Leitungshalter, Zugentlastung
2 Aufhängebügel

ZB 3416 € 502,-



3 2 x 5 m Druckluftschlauch 3/8"
Druckluftverteiler mit Reduzieringsnippel 3/8" auf 1/4"
5 m Schlauch, Schlauchhalter
2 Aufhängebügel

ZB 3417 € 472,-



4 Für einzelne Elektro- und Druckluftwerkzeuge. Aus Stahl, pulverbeschichtet lichtgrau RAL 7035, Breite 80 mm. Mit Haken. Für Tischbreite 2500 mm. Tragkraft 20 kg

1x Elektro 230V, Steckdose, 5 m Zuleitung
Leitungshalter, Zugentlastung

ZB 3409 € 314,-

1 x 5 m Druckluftschlauch 3/8", Schlauchhalter

ZB 3410 € 286,-

Mehr Zeit für Leistung



5 Werkzeugwagen zur Aufnahme von Werkzeugen, Federzügen, etc.

Für Tischbreite 2500 mm mit Karabinerhaken, Leitungshalter und 5 m Elektro-Zuleitung

ZB 3407 € 224,-

Werkzeugwagen mit Druckluftschlauch mit Karabinerhaken

5 m Druckluftschlauch 3/8"

ZB 3408 € 232,-



6 Werkzeugwagen

Zur Aufnahme von Werkzeugen, Federzügen etc. Aus Stahl verzinkt, Breite 80 mm. Tragkraft 20 kg.

Mit Karabinerhaken

ZB 3406 € 36,-



7 Federzüge

- Zum Anhängen von Geräten und Werkzeugen. Gehäuse und Trommel aus schlagfestem Kunststoff. Stahlseil verzinkt. Elastische, verstellbare Seilzugbegrenzung.
- Tragkrafteinstellung stufenlos über Klemmspannung. Karabinerhaken und 3-gliedrige Kette. Seilzuglänge 2 m, 120 mm Ø

Tragkraft kg

0,6–1,0	ZB 3438	€ 139,-
1,0–2,0	ZB 3439	€ 145,-
2,0–3,0	ZB 3440	€ 150,-



8 Spiralschlauch

Aus Polyamid blau, 2x R 3/8" a Gewinde, Schlauch Ø 9/12 mm, Arbeitslänge 2,5 m, Blocklänge 220 mm.

ZB 3459 € 127,-

9 Spiralleitungen (ohne Abb.)

Aus PVC schwarz, 3 x 1,5 mm², Arbeitslänge 3,5 m, Blocklänge 630 mm, ohne Stecker.

ZB 3458 € 108,-




10 Schwenkausleger

- Für Druckluft- und Elektrowerkzeuge über dem Arbeitstisch. Zur Befestigung an Aufbausäule. Zur Bestückung mit Werkzeugwagen.
- Aus Stahl, pulverbeschichtet lichtgrau RAL 7035. 180° schwenkbar, Länge 655 mm.

Tragkraft 20 kg

ZB 3445 € 205,-



11 Federzüge


- Zum Anhängen von Geräten und Werkzeugen. Gehäuse aus Aluminiumguss. Stahlseil verzinkt. Einstellbarer Aufwärtshubanschlag.
- Tragkrafteinstellung stufenlos über Klemmspannung. Karabinerhaken, Seilzuglänge 1,6 m, 109 mm Ø

Tragkraft kg

0,4–1,0	ZB 3429	€ 82,-
1,0–2,0	ZB 3430	€ 94,-
2,0–3,0	ZB 3437	€ 118,-

Alles im Greifbereich

-  MANUFLEX
graugrün
HF 0001
 -  resedagrün
RAL 6011
 -  lichtgrau
RAL 7035
 -  lichtblau
RAL 5012
 -  rubinrot
RAL 3003
 -  wasserblau
RAL 5021
 -  anthrazit
RAL 7016
 -  rotorange
RAL 2001
 -  brillantblau
RAL 5007
 -  alusilber
ähnlich
RAL 9006
- 10 Farben
preisgleich!
Bitte jede
Bestell-Nr.
mit Farb-Nr.
ergänzen.



1 Werkzeugträgerplatte

- Für Werkzeughalterungen in Griffnähe.
Befestigung an Aufbauportale.
- Aus Stahl. Platte im 38 mm Raster gelocht. Hochwertige Pulverbeschichtung. B x H 305 x 305 mm

Einfachgelenk-Schwenkausleger
430 mm lang, Tragkraft max. 20 kg

ZB 3556 € 121,-

Doppelgelenk-Schwenkausleger
700 mm lang, Tragkraft max. 15 kg

ZB 3567 € 141,-

Werkzeughalter Seite 28.



2 Ablageboard, drehbar

- Für Material und Werkzeuge in Griffnähe.
Befestigung an Aufbauportale.
- Aus Stahl. Drehbare Platte mit allseitiger 15 mm Aufkantung. Hochwertige Pulverbeschichtung.

Einfachgelenk-Schwenkausleger
430 mm lang, Tragkraft max. 20 kg

B x T mm	370 x 370	570 x 370
	ZB 3557	ZB 3558
	€ 122,-	€ 128,-

Doppelgelenk-Schwenkausleger
700 mm lang, Tragkraft max. 15 kg

B x T mm	370 x 370	570 x 370
	ZB 3568	ZB 3569
	€ 142,-	€ 149,-

Einfach unverzichtbar



- 3 Müllsackhalter**
- Für die schnelle Abfallentsorgung am Arbeitsplatz.
 - Stahl-Konstruktion, verzinkt, Klemmring für sicheren Halt. Für 70–120 l Abfallsäcke. Kunststoff-Deckel grau.

B x T 370 x 490 mm	
Deckel ohne	mit
ZB 3574	ZB 3575
€ 35,50	€ 47,50

- 4 Lappenhalter**
aus Kunststoff schwarz.
B x T x H mm 67 x 25 x 40mm

ZB 3576 € 9,50



Gleich mitbestellen:

- 5 Kunststoff-Abfallsäcke**
- Aus Polyäthylen gefertigt mit geschweißter Boden-Flachnaht, blau. Für 120 l Inhalt.
 - Größe 1100 x 700 mm
 - 1 VE = 500 Stück.

EA 1811 € 96,-

- 6 Flaschen- und Getränketütenhalter**
- Für alle handelsüblichen Flaschen, Dosen und Getränketüten.
 - Aus Stahldraht beschichtet grau.
 - Innen B x T 125 x 100 mm
 - Innenring Ø 95 mm

ZB 3573 € 10,70

- 7 Armstützen**
- Für die ergonomische Stützung der Unterarme.
 - Stahl-Doppelgelenk-Ausleger lichtgrau.
 - Auflage Lamnappaleder, hellgrau L x B 200 x 102 mm. Höhe bis 75 mm einstellbar.
 - Inkl. Schraubklemme, Verstellbereich 15–43 mm.

Armlänge

235 mm	ZB 3570
€	86,-
276 mm	ZB 3571
€	87,-

Verlängerungsklemme
Verstellbereich 34–64 mm

ZB 3572 Mehrpreis € 17,60