

Preisliste für Klapptisch ISELIO - www.bueroextra.de

Klapptisch ISELIO



Klapptisch mit System. Bewährt, solide, vielseitig. Leichtgängiger Klappbeschlag mit Kräftedreieck. Wartungsfrei wie alle unsere Klapptische. Fünf verschiedene Gestellformen. In Trapez oder Halbkreisform, als Rundklapptisch, Tischanlage mit Einhängeplatten oder Sichtblende. Stapelpuffer mit 5 Antirutschereinlage (außer bei 80 x 80 cm 4 Stück). Stapelhöhe ca. 10 cm. Tischhöhe 72 cm (mit Tischplattenausführung P18 +3 mm).

Klappmechanismus

verzinkt, leichtgängige Führung und Arretierung, höchste Stabilität, Ausfallsicherung im geklapptem Zustand.

Gestell V1

4-Fuß-Gestell aus Rundstahlrohr \varnothing 30/2 mm. Inklusive Verstellgleitern zum Ausgleich von Bodenunebenheiten.

Gestell V2

Doppel-T-Fuß mit gebogenem Ausleger aus Rundstahlrohr \varnothing 30/2 mm. Kombiniertes Rohrendverschluss und Bodengleiter. Optional Ausführung mit Verstellgleitern möglich (Aufpreis siehe Optionen).

Gestell V3

Doppel-T-Fuß mit geradem Ausleger aus Rundstahlrohr \varnothing 30/2 mm. Kombiniertes Rohrendverschluss und Bodengleiter. Optionale Ausführung mit Verstellgleitern möglich (Aufpreis siehe Optionen).

Gestell V4

Doppel-T-Fuß mit bogenförmigem Ausleger aus Rundstahlrohr \varnothing 30/2 mm. Inklusive Verstellgleitern zum Ausgleichen von Bodenunebenheiten.

Gestell V5

Einsäulen T-Fuß. Bis Tischlänge 160 cm aus Rundstahlrohr \varnothing 30/2 mm, danach \varnothing 38/2 mm. Kombiniertes Rohrendverschluss und Bodengleiter. Optionale Ausführung mit Verstellgleitern möglich (Aufpreis siehe Optionen).

Plattentypen: Bitte Art. Nr. ergänzen:

-P13	-P15	-P18	-M12	-M25	-M17	-M29
------	------	------	------	------	------	------

Rechteckig

80 x 80 cm	KT 8080 R-...	246,00	306,00	360,00	313,00	366,00	402,00	360,00
120 x 80 cm	KT 1280 R-...	254,00	322,00	376,00	328,00	379,00	423,00	381,00
140 x 70 cm	KT 1470 R-...	256,00	325,00	378,00	331,00	382,00	426,00	388,00
150 x 80 cm	KT 1580 R-...	274,00	345,00	409,00	353,00	406,00	450,00	408,00
160 x 70 cm	KT 1670 R-...	267,00	334,00	398,00	344,00	396,00	440,00	400,00
160 x 80 cm	KT 1680 R-...	288,00	358,00	427,00	360,00	414,00	474,00	415,00
170 x 70 cm	KT 1770 R-...	-	345,00	409,00	-	407,00	451,00	411,00
180 x 80 cm	KT 1880 R-...	-	375,00	445,00	-	426,00	495,00	425,00

Trapezform (nur eingeschränkt klappbar)

140 x 70 x 70 cm	TR-KT 147070 R-...	302,00	362,00	416,00	383,00	443,00	478,00	380,00
160 x 80 x 80 cm	TR-KT168080 R-...	334,00	398,00	468,00	419,00	483,00	522,00	416,00

Halbkreis (nur eingeschränkt klappbar)

Ø 140 cm	H-KT 140 R-...	330,00	394,00	448,00	-	-	510,00	411,00
Ø 160 cm	H-KT 160 R-...	363,00	430,00	499,00	-	-	548,00	447,00

Weitere Ausführungen

HPL Schichtstoff	+12%	Inkl.	Inkl.	Inkl.	Inkl.	Inkl.	Inkl.
Kante gebeizt	-	-	-	+10,00	+10,00	-	+10,00
Kante Ahorn massiv	-	-	-	+5€/lfm.	+5€/lfm.	-	+5€/lfm.
Kante Buche-Multiplex-Optik	+4€/lfm.	+4€/lfm.	+4€/lfm.	-	-	-	-
Einhängevorrichtung Platte	-	-	-	-	-	-	-
Einhängevorrichtung Blende	+25,00	+25,00	+25,00	+25,00	+25,00	+25,00	+25,00

Plattentypen: Bitte Art. Nr. ergänzen:

-M17	-M18	-P06	-P08	-M03	-M07
------	------	------	------	------	------

Rechteckig

80 x 80 cm **	KT 8080 R-...	332,00	360,00	311,00**	358,00**	331,00**	381,00**
120 x 80 cm	KT 1280 R-...	344,00	381,00	326,00	376,00	347,00	400,00
140 x 70 cm	KT 1470 R-...	349,00	388,00	328,00	378,00	350,00	403,00
150 x 80 cm	KT 1580 R-...	367,00	408,00	343,00	396,00	366,00	411,00
160 x 70 cm	KT 1670 R-...	361,00	400,00	341,00	391,00	363,00	418,00
160 x 80 cm	KT 1680 R-...	382,00	415,00	360,00	400,00	382,00	421,00
170 x 70 cm	KT 1770 R-...	-	411,00	-	403,00	-	424,00
180 x 80 cm	KT 1880 R-...	-	425,00	-	411,00	-	437,00

Trapezform (nur eingeschränkt klappbar)

140 x 70 x 70 cm	TR-KT 147070 R-...	380,00	412,00	380,00	436,00	402,00	442,00
160 x 80 x 80 cm	TR-KT 168080 R-...	416,00	448,00	417,00	476,00	438,00	494,00

Halbkreis (nur eingeschränkt klappbar)

Ø 140 cm	H-KT 140 R-...	411,00	443,00	449,00	548,00	555,00	604,00
Ø 160 cm	H-KT 160 R-...	447,00	479,00	527,00	579,00	582,00	637,00

** = Nur mit 4-Fußgestell klappbar

Weitere Ausführungen

HPL Schichtstoff	Inkl.	Inkl.	10%	Inkl.	10%	Inkl.
Kante gebeizt	+10,00	+10,00	-	-	+10,00	+10,00
Kante Ahorn massiv	+5€/lfm.	+5€/lfm.	-	-	+8€/lfm.	+8€/lfm.
Kante Buche-Multiplex-Optik	-	-	+4€/lfm.	+4€/lfm.	-	-
Einhängevorrichtung Platte	-	-	+41,00	+41,00	+41,00	+41,00
Einhängevorrichtung Blende	+25,00	+25,00	+25,00	+25,00	+25,00	+25,00

Optionen

Bogenförmiger Ausleger (Version 4)	28,00
Gestell verchromt	14,00
Gestell beschichtet in mattchrom o. silber	10,00
Gestell beschichtet RAL 9006 mit Klarlack	15,00
Verstellgleiter (für Gestell V2, V3, V5)	13,00
Filzgleiter	12,00
Tischhöhe nach Wahl bis 76 cm	16,00

Klapptisch ISELIO - Rund



Wie ISELIO nur mit 2 Gestell varianten

Gestell V1

4-Fuß-Gestell aus Rundstahlrohr Ø 30/2 mm. Inklusive Verstellgleitern zum Ausgleich von Bodenunebenheiten.

Gestell V3

Doppel-T-Fuß mit geradem Ausleger aus Rundstahlrohr Ø 30/2 mm. Kombiniertes Rohrendverschluss und Bodengleiter. Optionale Ausführung mit Verstellgleitern möglich (Aufpreis siehe Optionen.)

Plattenvarianten: Bitte Art. Nr. ergänzen:

		-P13	-P06	-M02
Ø 120 cm	R-KT 120 R-...	424,00	582,00	660,00
Ø 130 cm	R-KT 130 R-...	430,00	623,00	701,00
Ø 140 cm	R-KT 140 R-...	448,00	650,00	727,00
Ø 150 cm	R-KT 150 R-...	606,00	720,00	797,00
Ø 160 cm	R-KT 160 R-...	634,00	746,00	823,00
Ø 170 cm	R-KT 170 R-...	646,00	837,00	915,00
Ø 180 cm	R-KT 180 R-...	656,00	861,00	939,00

** = Nur mit 4-Fußgestell klappbar

Weitere Ausführungen

	Auf Anfrage	Auf Anfrage	Auf Anfrage
HPL Schichtstoff	-	-	+10,00
Kante gebeizt	-	-	+8€/lfm.
Kante Ahorn massiv	-	-	-
Kante Buche-Multiplex-Optik	+4€/lfm.	+4€/lfm.	-

Optionen

Gestell verchromt	14,00
Gestell beschichtet in mattchrom o. silber	10,00
Gestell beschichtet RAL 9006 mit Klarlack	15,00
Verstellgleiter (für Gestell V1, V3)	13,00
Filzgleiter	12,00
Tischhöhe nach Wahl bis 76 cm	16,00

Plattenausführungen



Bezeichnung
Plattenstärke
Trägerplatte
Beschichtung
Kante

-P01	-P19	-P20
19 mm	19 mm	19 mm
E1-Gütespan	E1-Gütespan	Leichtbau (Wabe)
Melamin	Melamin	HPL
2 mm ABS	0,8 mm ABS	2 mm ABS



Bezeichnung
Plattenstärke
Trägerplatte
Beschichtung
Kante

-P13	-P15	-P18
25 mm	25 mm	28 mm
E1-Gütespan	Spantischler	Leichtbau (Wabe)
Melamin	HPL	HPL
2 mm ABS	2 mm ABS	2 mm ABS



Bezeichnung
Plattenstärke
Trägerplatte
Beschichtung
Kante

-M12	-M14
25 mm	25 mm
E1-Gütespan	Spantischler
Melamin	HPL
7 mm	7 mm



Bezeichnung
Plattenstärke
Trägerplatte
Beschichtung
Kante

-M17	-M18
25 mm	25 mm
E1-Gütespan	Spantischler
HPL	HPL
Buche-Massivholz-Einleimer, ballig	Buche-Massivholz-Einleimer, ballig



Bezeichnung
Plattenstärke
Trägerplatte
Beschichtung
Kante

-M25	-V01
25 mm	25 mm
Spantischler	Buche Multiplex
HPL	HPL
Buche-Multiplex-Einleimer, angeschragt	angeschrägt



Bezeichnung
Plattenstärke
Trägerplatte
Beschichtung
Kante

-M28	-M29
25 mm	25 mm
E1-Gütespan	Spantischler
HPL	HPL
Buche-Multiplex-Einleimer, gerade	Buche-Multiplex-Einleimer, gerade



Bezeichnung
Plattenstärke
Trägerplatte
Beschichtung
Kante

-P06	-P08
19 mm	19 mm
E1-Gütespan	Spantischler
Melamin	HPL
Aufgedoppelt 65 mm, 2 mm ABS	Aufgedoppelt 65 mm, 2 mm ABS



Bezeichnung
Plattenstärke
Trägerplatte
Beschichtung
Kante

-M03	-M07	-M02
19 mm	19 mm	19 mm
E1-Gütespan	Spantischler	E1-Gütespan
Melamin	HPL	melamin
Aufgedoppelt 65 mm, Buche Massivholz, Ecke fingerverzinkt	Aufgedoppelt 65 mm, Buche Massivholz, Ecke fingerverzinkt	Aufgedoppelt 65 mm, 2 mm Buche-Funier

Platten-Dekore



Buche Natur Lackiert



Buche rötlich




Buche Natur hell




Ahorn Natur




Elfenbein



Lichtgrau



Sandbeige



Weiß

Gestellfarben



Schwarz RAL 9005



Anthrazit RAL 7021



Schwarzbraun RAL 8022



Graubraun RAL 8019




Sepiabraun RAL 8014



Lichtgrau RAL 7035



Grauweiß RAL 9002



reinweiß RAL9010



DZL Zentralvertrieb Lauf GmbH

- Am Winkelsteig 1A
- 91207 Lauf

Zentralvertrieb
Lauf

Tel. 09123/9606 0 • Fax 09123/9606 66 • E-Mail: vertrieb@zentralvertrieb.de

Bestellformular - Gewerbebedarf

Hiermit bestellen wir folgende Artikel

Artikel Nr.	Artikelbeschreibung	Menge	Preis per VE	Gesamtpreis
-------------	---------------------	-------	--------------	-------------

Anmerkungen

Preise zzgl. Versandkosten und MwSt. (wir suchen immer die günstigste Versandart)

Bestellung **Anfrage**

Gewünschte Zahlungsart

Vorkasse 3%

Rechnung (Bei Rechnungskunden immer einen offiziellen Briefbogen mit senden)

Behörden und Institutionen beliefern wir auf Rechnung. Bitte offiziellen Briefbogen mitschicken.

Sie erhalten in jedem Fall eine Auftragsbestätigung oder ein Angebot.

Adressangaben:

Firma

Name

Straße/Hausnr.

PLZ / Ort

Land

Telefon

Fax

E-Mail

Kd.Nr.

Optional bei Bestellung außerhalb Deutschlands:

USt.-IdNr.

Versandadresse (falls abweicht)

Versandhinweis / Liefertermin

Bestellbestätigung und AGBs

Ich bestätige, dass ich bei **DZL Zentralvertrieb Lauf GmbH** als Unternehmer im Sinne des BGB handle. (Unternehmer ist eine natürliche oder juristische Person oder eine rechtsfähige Personengesellschaft, die bei Abschluss eines Rechtsgeschäfts in Ausübung ihrer gewerblichen oder selbständigen beruflichen Tätigkeit handelt." (§ 14, Abs. 1 BGB) Auch für sonstige Gewerbetreibende, Handwerk, Industrie, behördliche Betriebe und Freiberufler.)

Ich habe die AGBs gelesen und bin mit deren Geltung einverstanden.

Bestätigung AGBs

Datum

Unsere allgemeinen Geschäftsbedingungen finden Sie unter www.allartikel.de/impressum/impressum.html