

<http://www.bueroextra.de/>

Klapptisch – Iselio mit Rundrohrgestell 5 Versionen

Klappmechanismus: verzinkt, leichtgängige Führung und Arretierung, höchste Stabilität, Ausfallsicherung im geklappten Zustand. Stapelpuffer mit Antirutscheinlage, 5 Stück (außer bei 80 x 80 cm 4 Stück) Stapelhöhe ca. 10 cm, Tischhöhe 72 cm

Gestell Aus Rundrohr (RR) pulverbeschichtet.


| Version 1 | Version 2 | Version 3 | Version 4 | Version 5 |
|--|--|--|---|--|
| 4-Fuß (RR 30/2 mm) mit Verstellgleitern (ca. 1 cm) | Doppel-T-Fuß mit gebogenem Ausleger (RR 30/2 mm) | Doppel-T-Fuß mit geradem Ausleger (RR 30/2 mm) | Optional, Doppel-T-Fuß mit Bogenförmigem Ausleger (RR 30/2) | Einsäulen-T-Fuß, bis Tischlänge 160 cm (RR 30/2 mm) ab 160 cm (RR 38/2 mm) |
| | | | | |
| | | | mit Verstellgleitern (ca. 1 cm) | |

Platte P13

25 mm E1-Gütespan,
Beschichtung Melamin



Kanten-Schnitt



Kante Nicht aufgedoppelt 2 mm ABS

Aus Rundrohr pulverbeschichtet

4 Versionen stehen zur Auswahl:

Version 1: 4-Fuß (RR 30/2 mm) mit Verstellgleitern (ca. 1 cm)

Version 2: Doppel-T-Fuß mit gebogenem Ausleger (RR 30/2 mm)

Version 3: Doppel-T-Fuß mit geradem Ausleger (RR 30/2 mm)

Version 4: Optional, Doppel-T-Fuß mit Bogenförmigem Ausleger

Version 5: Einsäulen-T-Fuß, bis Tischlänge 160 cm

| Maße | Form | Artikel-Nr. | Preis € | 1* | 2* | 3* | 4* |
|------------------|------------|-----------------------|---------|----|----|----|----|
| 80 x 80 cm | Rechteckig | SW-KT 8080 R-P13 | 224,00 | | | | |
| 120 x 80 cm | Rechteckig | SW-KT 1280 R-P13 | 237,00 | | | | |
| 140 x 70 cm | Rechteckig | SW-KT 1470 R-P13 | 239,00 | | | | |
| 150 x 80 cm | Rechteckig | SW-KT 1580 R-P13 | 256,00 | | | | |
| 160 x 70 cm | Rechteckig | SW-KT 1670 R-P13 | 249,00 | | | | |
| 160 x 80 cm | Rechteckig | SW-KT 1680 R-P13 | 269,00 | | | | |
| 140 x 70 x 70 cm | Trapezform | SW-TR-K T147070 R-P13 | 282,00 | | | | |
| 160 x 80 x 80 cm | Trapezform | SW-TR-KT 168080 R-P13 | 312,00 | | | | |
| Ø 140 cm | Halbkreis | SW-H-KT 140 R-P13 | 308,00 | | | | |
| Ø 160 cm | Halbkreis | SW-H-KT 160 R-P13 | 339,00 | | | | |

* **Gestell Version und Menge Bitte Wählen.**

Dekorfarbe

Dekorfarbe bitte hier eintagen: Standarddekore – Lichtgrau, Weiß, Sandbeige, Buche natur hell oder Buche NA35

ABS-Umleimer – nur bei aufgedoppelter Tischkante (65 mm)

Weiß, Buche, Kirschbaum, Schwarz, Dunkelbraun, Lichtgrau oder Beige

Optionen

| Beschreibung | Preis € | Bestellung |
|---|---------|------------|
| Bogenförmiger Ausleger (Version 4) | 26,00 | |
| Gestell verchromt | 13,00 | |
| Gestell beschichtet in silber | 10,00 | |
| Gestell beschichtet in RAL 90006 mit Klarlack | 15,00 | |
| Verstellgleiter (für Gestell Version 2, 3, 5) | 12,00 | |
| Filzgleiter | 11,00 | |
| Tischhöhe nach Wahl bis 76 cm** | 15,00 | |

** (ab 20 Tischen einer Gestellausführung ohne Mehrpreis)

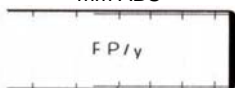
Weitere Ausführungen

| Beschreibung | Preis € | Bestellung |
|-----------------------------|-----------|------------|
| HPL Schichtstoff | +12% | |
| Kante Buche-Multiplex-Optik | +2,00/lfm | |
| Einhängevorrichtung Blende | +25,00 | |

Platte P15
25 mm Spantischler,
Beschichtung HPL.



Kanten-Schnitt
Kante Nicht aufgedoppelt 2
mm ABS



Aus Rundrohr pulverbeschichtet
4 Versionen stehen zur Auswahl:
Version 1: 4-Fuß (RR 30/2 mm) mit Verstellgleitern (ca. 1 cm)
Version 2: Doppel-T-Fuß mit gebogenem Ausleger (RR 30/2 mm)
Version 3: Doppel-T-Fuß mit geradem Ausleger (RR 30/2 mm)
Version 4: Optional, Doppel-T-Fuß mit Bogenförmigem Ausleger
Version 5: Einsäulen-T-Fuß, bis Tischlänge 160 cm

| Maße | Form | Artikel-Nr. | Preis € | 1* | 2* | 3* | 4* |
|------------------|------------|-----------------------|---------|----|----|----|----|
| 80 x 80 cm | Rechteckig | SW-KT 8080 R-P15 | 286,00 | | | | |
| 120 x 80 cm | Rechteckig | SW-KT 1280 R-P15 | 301,00 | | | | |
| 140 x 70 cm | Rechteckig | SW-KT 1470 R-P15 | 303,00 | | | | |
| 150 x 80 cm | Rechteckig | SW-KT 1580 R-P15 | 322,00 | | | | |
| 160 x 70 cm | Rechteckig | SW-KT 1670 R-P15 | 312,00 | | | | |
| 160 x 80 cm | Rechteckig | SW-KT 1680 R-P15 | 334,00 | | | | |
| 170 x 70 cm | Rechteckig | SW-KT 1770 R-P15 | 322,00 | | | | |
| 180 x 80 cm | Rechteckig | SW-KT 1880 R-P15 | 350,00 | | | | |
| 140 x 70 x 70 cm | Trapezform | SW-TR-K T147070 R-P15 | 338,00 | | | | |
| 160 x 80 x 80 cm | Trapezform | SW-TR-KT 168080 R-P15 | 372,00 | | | | |
| Ø 140 cm | Halbkreis | SW-H-KT 140 R-P15 | 368,00 | | | | |
| Ø 160 cm | Halbkreis | SW-H-KT 160 R-P15 | 401,00 | | | | |

* Gestell Version und Menge Bitte Wählen.

Dekorfarbe

Dekorfarbe bitte hier eintagen: Standarddekore – Lichtgrau, Weiß, Sandbeige, Buche natur hell oder Buche NA35

ABS-Umleimer – nur bei aufgedoppelter Tischkante (65 mm)

Weiß, Buche, Kirschbaum, Schwarz, Dunkelbraun, Lichtgrau oder Beige

Optionen

| Beschreibung | Preis € | Bestellung |
|---|---------|------------|
| Bogenförmiger Ausleger (Version 4) | 26,00 | |
| Gestell verchromt | 13,00 | |
| Gestell beschichtet in silber | 10,00 | |
| Gestell beschichtet in RAL 90006 mit Klarlack | 15,00 | |
| Verstellgleiter (für Gestell Version 2, 3, 5) | 12,00 | |
| Filzgleiter | 11,00 | |
| Tischhöhe nach Wahl bis 76 cm** | 15,00 | |

** (ab 20 Tischen einer Gestellausführung ohne Mehrpreis)

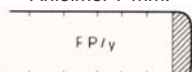
Weitere Ausführungen

| Beschreibung | Preis € | Bestellung |
|-----------------------------|-----------|------------|
| HPL Schichtstoff | Inkl. | |
| Kante Buche-Multiplex-Optik | +2,00/lfm | |
| Einhängevorrichtung Blende | +25,00 | |

Platte M 12
25 mm E1-Gütespan,
Beschichtung
Melamin.



Kanten-Schnitt
Buche- Massivholz-
Anleimer 7 mm.



Aus Rundrohr pulverbeschichtet
4 Versionen stehen zur Auswahl:
Version 1: 4-Fuß (RR 30/2 mm) mit Verstellgleitern (ca. 1 cm)
Version 2: Doppel-T-Fuß mit gebogenem Ausleger (RR 30/2 mm)
Version 3: Doppel-T-Fuß mit geradem Ausleger (RR 30/2 mm)
Version 4: Optional, Doppel-T-Fuß mit Bogenförmigem Ausleger
Version 5: Einsäulen-T-Fuß, bis Tischlänge 160 cm

| Maße | Form | Artikel-Nr. | Preis € | 1* | 2* | 3* | 4* |
|------------------|------------|-----------------------|---------|----|----|----|----|
| 80 x 80 cm | Rechteckig | SW-KT 8080 R-M12 | 292,00 | | | | |
| 120 x 80 cm | Rechteckig | SW-KT 1280 R-M12 | 311,00 | | | | |
| 140 x 70 cm | Rechteckig | SW-KT 1470 R-M12 | 314,00 | | | | |
| 150 x 80 cm | Rechteckig | SW-KT 1580 R-M12 | 334,00 | | | | |
| 160 x 70 cm | Rechteckig | SW-KT 1670 R-M12 | 326,00 | | | | |
| 160 x 80 cm | Rechteckig | SW-KT 1680 R-M12 | 350,00 | | | | |
| 140 x 70 x 70 cm | Trapezform | SW-TR-K T147070 R-M12 | 358,00 | | | | |
| 160 x 80 x 80 cm | Trapezform | SW-TR-KT 168080 R-M12 | 391,00 | | | | |

* Gestell Version und Menge Bitte Wählen.

Dekorfarbe

Dekorfarbe bitte hier eintagen: Standarddekore – Lichtgrau, Weiß, Sandbeige, Buche natur hell oder Buche NA35

ABS-Umleimer – nur bei aufgedoppelter Tischkante (65 mm)

Weiß, Buche, Kirschbaum, Schwarz, Dunkelbraun, Lichtgrau oder Beige

Optionen

| Beschreibung | Preis € | Bestellung |
|---|---------|------------|
| Bogenförmiger Ausleger (Version 4) | 26,00 | |
| Gestell verchromt | 13,00 | |
| Gestell beschichtet in silber | 10,00 | |
| Gestell beschichtet in RAL 90006 mit Klarlack | 15,00 | |
| Verstellgleiter (für Gestell Version 2, 3, 5) | 12,00 | |
| Filzgleiter | 11,00 | |
| Tischhöhe nach Wahl bis 76 cm** | 15,00 | |

** (ab 20 Tischen einer Gestellausführung ohne Mehrpreis)

Weitere Ausführungen

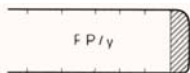
| | | |
|----------------------------|------------|------------|
| Beschreibung | Preis € | Bestellung |
| HPL Schichtstoff | +10% | |
| Kante gebeizt | +9,00 | |
| Kante Ahorn massiv | +4,00/lfm. | |
| Einhängevorrichtung Blende | +25,00 | |

Platte M 14 25 mm Spantischler, Beschichtung HPL



Kanten-Schnitt

Nicht aufgedoppelt Buche-Massivholz- Anleimer 7 mm.



Aus Rundrohr pulverbeschichtet

4 Versionen stehen zur Auswahl:

Version 1: 4-Fuß (RR 30/2 mm) mit Verstellgleitern (ca. 1 cm)

Version 2: Doppel-T-Fuß mit gebogenem Ausleger (RR 30/2 mm)

Version 3: Doppel-T-Fuß mit geradem Ausleger (RR 30/2 mm)

Version 4: Optional, Doppel-T-Fuß mit Bogenförmigem Ausleger

Version 5: Einsäulen-T-Fuß, bis Tischlänge 160 cm

| Maße | Form | Artikel-Nr. | Preis € | 1* | 2* | 3* | 4* |
|------------------|------------|-----------------------|---------|----|----|----|----|
| 80 x 80 cm | Rechteckig | SW-KT 8080 R-M14 | 342,00 | | | | |
| 120 x 80 cm | Rechteckig | SW-KT 1280 R-M14 | 363,00 | | | | |
| 140 x 70 cm | Rechteckig | SW-KT 1470 R-M14 | 366,00 | | | | |
| 150 x 80 cm | Rechteckig | SW-KT 1580 R-M14 | 388,00 | | | | |
| 160 x 70 cm | Rechteckig | SW-KT 1670 R-M14 | 379,00 | | | | |
| 160 x 80 cm | Rechteckig | SW-KT 1680 R-M14 | 410,00 | | | | |
| 170 x 70 cm | Rechteckig | SW-KT 1770 R-M14 | 389,00 | | | | |
| 180 x 80 cm | Rechteckig | SW-KT 1880 R-M14 | 430,00 | | | | |
| 140 x 70 x 70 cm | Trapezform | SW-TR-K T147070 R-M14 | 414,00 | | | | |
| 160 x 80 x 80 cm | Trapezform | SW-TR-KT 168080 R-M14 | 451,00 | | | | |

* Gestell Version und Menge Bitte Wählen.

Derkorfarbe

Dekorfarbe bitte hier eintagen: Standarddekore – Lichtgrau, Weiß, Sandbeige, Buche natur hell oder Buche NA35

ABS-Umleimer – nur bei aufgedoppelter Tischkante (65 mm)

Weiß, Buche, Kirschbaum, Schwarz, Dunkelbraun, Lichtgrau oder Beige

Optionen

| | | |
|---|---------|------------|
| Beschreibung | Preis € | Bestellung |
| Bogenförmiger Ausleger (Version 4) | 26,00 | |
| Gestell verchromt | 13,00 | |
| Gestell beschichtet in silber | 10,00 | |
| Gestell beschichtet in RAL 90006 mit Klarlack | 15,00 | |
| Verstellgleiter (für Gestell Version 2, 3, 5) | 12,00 | |
| Filzgleiter | 11,00 | |
| Tischhöhe nach Wahl bis 76 cm** | 15,00 | |

** (ab 20 Tischen einer Gestellausführung ohne Mehrpreis)

Weitere Ausführungen

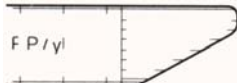
| | | |
|----------------------------|-----------|------------|
| Beschreibung | Preis € | Bestellung |
| HPL Schichtstoff | Inkl. | |
| Kante gebeizt | +9,00 | |
| Kante Ahorn massiv | +4,00/lfm | |
| Einhängevorrichtung Blende | +25,00 | |

Platte M 25 25 mm Spantischler, Beschichtung HPL



Kanten-Schnitt

Buche-Multiplex-Einleimer angeschrägt.



Aus Rundrohr pulverbeschichtet

4 Versionen stehen zur Auswahl:

Version 1: 4-Fuß (RR 30/2 mm) mit Verstellgleitern (ca. 1 cm)

Version 2: Doppel-T-Fuß mit gebogenem Ausleger (RR 30/2 mm)

Version 3: Doppel-T-Fuß mit geradem Ausleger (RR 30/2 mm)

Version 4: Optional, Doppel-T-Fuß mit Bogenförmigem Ausleger

Version 5: Einsäulen-T-Fuß, bis Tischlänge 160 cm

| Maße | Form | Artikel-Nr. | Preis € | 1* | 2* | 3* | 4* |
|------------------|------------|-----------------------|---------|----|----|----|----|
| 80 x 80 cm | Rechteckig | SW-KT 8080 R-M25 | 375,00 | | | | |
| 120 x 80 cm | Rechteckig | SW-KT 1280 R-M25 | 395,00 | | | | |
| 140 x 70 cm | Rechteckig | SW-KT 1470 R-M25 | 398,00 | | | | |
| 150 x 80 cm | Rechteckig | SW-KT 1580 R-M25 | 420,00 | | | | |
| 160 x 70 cm | Rechteckig | SW-KT 1670 R-M25 | 411,00 | | | | |
| 160 x 80 cm | Rechteckig | SW-KT 1680 R-M25 | 442,00 | | | | |
| 170 x 70 cm | Rechteckig | SW-KT 1770 R-M25 | 421,00 | | | | |
| 180 x 80 cm | Rechteckig | SW-KT 1880 R-M25 | 462,00 | | | | |
| 140 x 70 x 70 cm | Trapezform | SW-TR-K T147070 R-M25 | 446,00 | | | | |
| 160 x 80 x 80 cm | Trapezform | SW-TR-KT 168080 R-M25 | 487,00 | | | | |
| Ø 140 cm | Halbkreis | SW-H-KT 140 R-M25 | 476,00 | | | | |
| Ø 160 cm | Halbkreis | SW-H-KT 160 R-M25 | 512,00 | | | | |

* Gestell Version und Menge Bitte Wählen.

Derkorfarbe

Dekorfarbe bitte hier eintagen: Standarddekore – Lichtgrau, Weiß, Sandbeige, Buche natur hell oder Buche NA35

ABS-Umleimer – nur bei aufgedoppelter Tischkante (65 mm)

Weiß, Buche, Kirschbaum, Schwarz, Dunkelbraun, Lichtgrau oder Beige

Optionen

| Beschreibung | Preis € | Bestellung |
|---|---------|------------|
| Bogenförmiger Ausleger (Version 4) | 26,00 | |
| Gestell verchromt | 13,00 | |
| Gestell beschichtet in silber | 10,00 | |
| Gestell beschichtet in RAL 90006 mit Klarlack | 15,00 | |
| Verstellgleiter (für Gestell Version 2, 3, 5) | 12,00 | |
| Filzgleiter | 11,00 | |
| Tischhöhe nach Wahl bis 76 cm** | 15,00 | |

** (ab 20 Tischen einer Gestellausführung ohne Mehrpreis)

Weitere Ausführungen

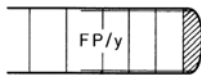
| Beschreibung | Preis € | Bestellung |
|----------------------------|---------|------------|
| HPL Schichtstoff | Inkl. | |
| Einhängevorrichtung Blende | +25,00 | |

Platte M 17

25 mm E1-Gütespan,
Beschichtung HPL



Kanten-Schnitt



Buche-Massivholz-Einleimer
ballig

Aus Rundrohr pulverbeschichtet
4 Versionen stehen zur Auswahl:

Version 1: 4-Fuß (RR 30/2 mm) mit Verstellgleitern (ca. 1 cm)
Version 2: Doppel-T-Fuß mit gebogenem Ausleger (RR 30/2 mm)
Version 3: Doppel-T-Fuß mit geradem Ausleger (RR 30/2 mm)
Version 4: Optional, Doppel-T-Fuß mit Bogenförmigem Ausleger
Version 5: Einsäulen-T-Fuß, bis Tischlänge 160 cm

| Maße | Form | Artikel-Nr. | Preis € | 1* | 2* | 3* | 4* |
|------------------|------------|-----------------------|---------|----|----|----|----|
| 80 x 80 cm | Rechteckig | SW-KT 8080 R-M17 | 310,00 | | | | |
| 120 x 80 cm | Rechteckig | SW-KT 1280 R-M17 | 330,00 | | | | |
| 140 x 70 cm | Rechteckig | SW-KT 1470 R-M17 | 335,00 | | | | |
| 150 x 80 cm | Rechteckig | SW-KT 1580 R-M17 | 357,00 | | | | |
| 160 x 70 cm | Rechteckig | SW-KT 1670 R-M17 | 346,00 | | | | |
| 160 x 80 cm | Rechteckig | SW-KT 1680 R-M17 | 375,00 | | | | |
| 140 x 70 x 70 cm | Trapezform | SW-TR-K T147070 R-M17 | 355,00 | | | | |
| 160 x 80 x 80 cm | Trapezform | SW-TR-KT 168080 R-M17 | 388,00 | | | | |
| Ø 140 cm | Halbkreis | SW-H-KT 140 R-M17 | 384,00 | | | | |
| Ø 160 cm | Halbkreis | SW-H-KT 160 R-M17 | 417,00 | | | | |

* Gestell Version und Menge Bitte Wählen.

Dekorfarbe

Dekorfarbe bitte hier eintagen: Standarddekore – Lichtgrau, Weiß, Sandbeige, Buche natur hell oder Buche NA35

ABS-Umleimer – nur bei aufgedoppelter Tischkante (65 mm)

Weiß, Buche, Kirschbaum, Schwarz, Dunkelbraun, Lichtgrau oder Beige

Optionen

| Beschreibung | Preis € | Bestellung |
|---|---------|------------|
| Bogenförmiger Ausleger (Version 4) | 26,00 | |
| Gestell verchromt | 13,00 | |
| Gestell beschichtet in silber | 10,00 | |
| Gestell beschichtet in RAL 90006 mit Klarlack | 15,00 | |
| Verstellgleiter (für Gestell Version 2, 3, 5) | 12,00 | |
| Filzgleiter | 11,00 | |
| Tischhöhe nach Wahl bis 76 cm** | 15,00 | |

** (ab 20 Tischen einer Gestellausführung ohne Mehrpreis)

Weitere Ausführungen

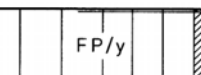
| Beschreibung | Preis € | Bestellung |
|----------------------------|-----------|------------|
| HPL Schichtstoff | Inkl. | |
| Kante gebeizt | +9,00 | |
| Kante Ahorn massiv | +4,00/lfm | |
| Einhängevorrichtung Blende | +25,00 | |

Platte M 18

25 mm Spantischler,
Beschichtung HPL



Kanten-Schnitt



Buche-Massivholz-Einleimer ballig

Aus Rundrohr pulverbeschichtet
4 Versionen stehen zur Auswahl:

Version 1: 4-Fuß (RR 30/2 mm) mit Verstellgleitern (ca. 1 cm)
Version 2: Doppel-T-Fuß mit gebogenem Ausleger (RR 30/2 mm)
Version 3: Doppel-T-Fuß mit geradem Ausleger (RR 30/2 mm)
Version 4: Optional, Doppel-T-Fuß mit Bogenförmigem Ausleger
Version 5: Einsäulen-T-Fuß, bis Tischlänge 160 cm

| Maße | Form | Artikel-Nr. | Preis € | 1* | 2* | 3* | 4* |
|------------------|------------|-----------------------|---------|----|----|----|----|
| 80 x 80 cm | Rechteckig | SW-KT 8080 R-M18 | 336,00 | | | | |
| 120 x 80 cm | Rechteckig | SW-KT 1280 R-M18 | 356,00 | | | | |
| 140 x 70 cm | Rechteckig | SW-KT 1470 R-M18 | 362,00 | | | | |
| 150 x 80 cm | Rechteckig | SW-KT 1580 R-M18 | 384,00 | | | | |
| 160 x 70 cm | Rechteckig | SW-KT 1670 R-M18 | 373,00 | | | | |
| 160 x 80 cm | Rechteckig | SW-KT 1680 R-M18 | 407,00 | | | | |
| 170 x 70 cm | Rechteckig | SW-KT 1770 R-M18 | 384,00 | | | | |
| 180 x 80 cm | Rechteckig | SW-KT 1880 R-M18 | 421,00 | | | | |
| 140 x 70 x 70 cm | Trapezform | SW-TR-K T147070 R-M18 | 385,00 | | | | |
| 160 x 80 x 80 cm | Trapezform | SW-TR-KT 168080 R-M18 | 418,00 | | | | |

| | | | | | | | |
|----------|-----------|-------------------|--------|--|--|--|--|
| Ø 140 cm | Halbkreis | SW-H-KT 140 R-M18 | 414,00 | | | | |
| Ø 160 cm | Halbkreis | SW-H-KT 160 R-M18 | 447,00 | | | | |

* **Gestell Version und Menge Bitte Wählen.**

Derkorfarbe

Dekorfarbe bitte hier eintagen: Standarddekore – Lichtgrau, Weiß, Sandbeige, Buche natur hell oder Buche NA35

ABS-Umleimer – nur bei aufgedoppelter Tischkante (65 mm)

Weiß, Buche, Kirschbaum, Schwarz, Dunkelbraun, Lichtgrau oder Beige

Optionen

| Beschreibung | Preis € | Bestellung |
|---|---------|------------|
| Bogenförmiger Ausleger (Version 4) | 26,00 | |
| Gestell verchromt | 13,00 | |
| Gestell beschichtet in silber | 10,00 | |
| Gestell beschichtet in RAL 90006 mit Klarlack | 15,00 | |
| Verstellgleiter (für Gestell Version 2, 3, 5) | 12,00 | |
| Filzgleiter | 11,00 | |
| Tischhöhe nach Wahl bis 76 cm** | 15,00 | |

** (ab 20 Tischen einer Gestellausführung ohne Mehrpreis)

Weitere Ausführungen

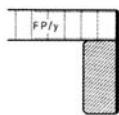
| Beschreibung | Preis € | Bestellung |
|----------------------------|------------|------------|
| HPL Schichtstoff | Inkl. | |
| Kante gebeizt | +9,00 | |
| Kante Ahorn massiv | +4,00/lfm. | |
| Einhängevorrichtung Blende | +25,00 | |

Platte P 06

20 mm E1-Gütespan,
Beschichtung
Melamin



Kanten-Schnitt



aufgedoppelt 65 mm, 2mm
Kunststoffauflage

Aus Rundrohr pulverbeschichtet

4 Versionen stehen zur Auswahl:

Version 1: 4-Fuß (RR 30/2 mm) mit Verstellgleitern (ca. 1 cm)

Version 2: Doppel-T-Fuß mit gebogenem Ausleger (RR 30/2 mm)

Version 3: Doppel-T-Fuß mit geradem Ausleger (RR 30/2 mm)

Version 4: Optional, Doppel-T-Fuß mit Bogenförmigem Ausleger

Version 5: Einsäulen-T-Fuß, bis Tischlänge 160 cm

| Maße | Form | Artikel-Nr. | Preis € | 1* | 2* | 3* | 4* |
|------------------|------------|-----------------------|-----------|----|----|----|----|
| 80 x 80 cm | Rechteckig | SW-KT 8080 R-P06 | 290,00*** | | | | |
| 120 x 80 cm | Rechteckig | SW-KT 1280 R-P06 | 304,00 | | | | |
| 140 x 70 cm | Rechteckig | SW-KT 1470 R-P06 | 306,00 | | | | |
| 150 x 80 cm | Rechteckig | SW-KT 1580 R-P06 | 325,00 | | | | |
| 160 x 70 cm | Rechteckig | SW-KT 1670 R-P06 | 318,00 | | | | |
| 160 x 80 cm | Rechteckig | SW-KT 1680 R-P06 | 341,00 | | | | |
| 140 x 70 x 70 cm | Trapezform | SW-TR-K T147070 R-P06 | 355,00 | | | | |
| 160 x 80 x 80 cm | Trapezform | SW-TR-KT 168080 R-P06 | 389,00 | | | | |
| Ø 140 cm | Halbkreis | SW-H-KT 140 R-P06 | 466,00 | | | | |
| Ø 160 cm | Halbkreis | SW-H-KT 160 R-P06 | 492,00 | | | | |

* **Gestell Version und Menge Bitte Wählen, *** Nur mit 4-Fussgestell Klappbar.**

Derkorfarbe

Dekorfarbe bitte hier eintagen: Standarddekore – Lichtgrau, Weiß, Sandbeige, Buche natur hell oder Buche NA35

ABS-Umleimer – nur bei aufgedoppelter Tischkante (65 mm)

Weiß, Buche, Kirschbaum, Schwarz, Dunkelbraun, Lichtgrau oder Beige

Optionen

| Beschreibung | Preis € | Bestellung |
|---|---------|------------|
| Bogenförmiger Ausleger (Version 4) | 26,00 | |
| Gestell verchromt | 13,00 | |
| Gestell beschichtet in silber | 10,00 | |
| Gestell beschichtet in RAL 90006 mit Klarlack | 15,00 | |
| Verstellgleiter (für Gestell Version 2, 3, 5) | 12,00 | |
| Filzgleiter | 11,00 | |
| Tischhöhe nach Wahl bis 76 cm** | 15,00 | |

** (ab 20 Tischen einer Gestellausführung ohne Mehrpreis)

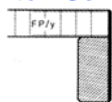
Weitere Ausführungen

| Beschreibung | Preis € | Bestellung |
|-----------------------------|------------|------------|
| HPL Schichtstoff | +10% | |
| Kante Buche-Multiplex-Optik | +2,00/lfm. | |
| Einhängevorrichtung Platte | +41,00 | |
| Einhängevorrichtung Blende | +25,00 | |

Platte P 08
20 mm Spantischler,
Beschichtung HPL



Kanten-Schnitt



aufgedoppelt 65 mm, 2mm
Kunststoffauflage

Aus Rundrohr pulverbeschichtet
4 Versionen stehen zur Auswahl:
Version 1: 4-Fuß (RR 30/2 mm) mit Verstellgleitern (ca. 1 cm)
Version 2: Doppel-T-Fuß mit gebogenem Ausleger (RR 30/2 mm)
Version 3: Doppel-T-Fuß mit geradem Ausleger (RR 30/2 mm)
Version 4: Optional, Doppel-T-Fuß mit Bogenförmigem Ausleger
Version 5: Einsäulen-T-Fuß, bis Tischlänge 160 cm

| Maße | Form | Artikel-Nr. | Preis € | 1* | 2* | 3* | 4* |
|------------------|------------|-----------------------|-----------|----|----|----|----|
| 80 x 80 cm | Rechteckig | SW-KT 8080 R-P08 | 334,00*** | | | | |
| 120 x 80 cm | Rechteckig | SW-KT 1280 R-P08 | 351,00 | | | | |
| 140 x 70 cm | Rechteckig | SW-KT 1470 R-P08 | 353,00 | | | | |
| 150 x 80 cm | Rechteckig | SW-KT 1580 R-P08 | 374,00 | | | | |
| 160 x 70 cm | Rechteckig | SW-KT 1670 R-P08 | 365,00 | | | | |
| 160 x 80 cm | Rechteckig | SW-KT 1680 R-P08 | 392,00 | | | | |
| 170 x 70 cm | Rechteckig | SW-KT 1770 R-P08 | 376,00 | | | | |
| 180 x 80 cm | Rechteckig | SW-KT 1880 R-P08 | 410,00 | | | | |
| 140 x 70 x 70 cm | Trapezform | SW-TR-K T147070 R-P08 | 407,00 | | | | |
| 160 x 80 x 80 cm | Trapezform | SW-TR-KT 168080 R-P08 | 444,00 | | | | |
| Ø 140 cm | Halbkreis | SW-H-KT 140 R-P08 | 512,00 | | | | |
| Ø 160 cm | Halbkreis | SW-H-KT 160 R-P08 | 541,00 | | | | |

* Gestell Version und Menge Bitte Wählen, *** Nur mit 4-Fussgestell Klappbar

Dekorfarbe

Dekorfarbe bitte hier eintagen: Standarddekore – Lichtgrau, Weiß, Sandbeige, Buche natur hell oder Buche NA35

ABS-Umleimer – nur bei aufgedoppelter Tischkante (65 mm)

Weiß, Buche, Kirschbaum, Schwarz, Dunkelbraun, Lichtgrau oder Beige

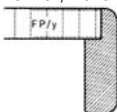
Weitere Ausführungen

| Beschreibung | Preis € | Bestellung |
|-----------------------------|------------|------------|
| HPL Schichtstoff | Inkl. | |
| Kante Buche-Multiplex-Optik | +2,00/lfm. | |
| Einhängevorrichtung Platte | +41,00 | |
| Einhängevorrichtung Blende | +25,00 | |

Platte M 03
20 mm E1-Gütespan,
Beschichtung
Melamin



Kanten-Schnitt 65 mm Buche-
Massivholz-Anleimer, Ecken fingerverzinkt



Aus Rundrohr pulverbeschichtet
4 Versionen stehen zur Auswahl:
Version 1: 4-Fuß (RR 30/2 mm) mit Verstellgleitern (ca. 1 cm)
Version 2: Doppel-T-Fuß mit gebogenem Ausleger (RR 30/2 mm)
Version 3: Doppel-T-Fuß mit geradem Ausleger (RR 30/2 mm)
Version 4: Optional, Doppel-T-Fuß mit Bogenförmigem Ausleger
Version 5: Einsäulen-T-Fuß, bis Tischlänge 160 cm

| Maße | Form | Artikel-Nr. | Preis € | 1* | 2* | 3* | 4* |
|--|------------|-----------------------|-----------|----|----|----|----|
| 80 x 80 cm | Rechteckig | SW-KT 8080 R-M03 | 309,00*** | | | | |
| 120 x 80 cm | Rechteckig | SW-KT 1280 R-M03 | 324,00 | | | | |
| 140 x 70 cm | Rechteckig | SW-KT 1470 R-M03 | 327,00 | | | | |
| 150 x 80 cm | Rechteckig | SW-KT 1580 R-M03 | 346,00 | | | | |
| 160 x 70 cm | Rechteckig | SW-KT 1670 R-M03 | 442,00 | | | | |
| 160 x 80 cm | Rechteckig | SW-KT 1680 R-M03 | 361,00 | | | | |
| 140 x 70 x 70 cm | Trapezform | SW-TR-K T147070 R-M03 | 375,00 | | | | |
| 160 x 80 x 80 cm | Trapezform | SW-TR-KT 168080 R-M03 | 409,00 | | | | |
| Kante 65 mm aufgedoppelt mit 2 mm Buche-Funier | | | | | | | |
| Ø 140 cm | Halbkreis | SW-H-KT 140 R-M03 | 518,00 | | | | |
| Ø 160 cm | Halbkreis | SW-H-KT 160 R-M03 | 543,00 | | | | |

* Gestell Version und Menge Bitte Wählen, *** Nur mit 4-Fussgestell Klappbar

Dekorfarbe

Dekorfarbe bitte hier eintagen: Standarddekore – Lichtgrau, Weiß, Sandbeige, Buche natur hell oder Buche NA35

ABS-Umleimer – nur bei aufgedoppelter Tischkante (65 mm)

Weiß, Buche, Kirschbaum, Schwarz, Dunkelbraun, Lichtgrau oder Beige

Optionen

| Beschreibung | Preis € | Bestellung |
|---|---------|------------|
| Bogenförmiger Ausleger (Version 4) | 26,00 | |
| Gestell verchromt | 13,00 | |
| Gestell beschichtet in silber | 10,00 | |
| Gestell beschichtet in RAL 90006 mit Klarlack | 15,00 | |
| Verstellgleiter (für Gestell Version 2, 3, 5) | 12,00 | |
| Filzgleiter | 11,00 | |
| Tischhöhe nach Wahl bis 76 cm** | 15,00 | |

** (ab 20 Tischen einer Gestellausführung ohne Mehrpreis)

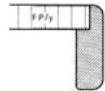
Weitere Ausführungen

| Beschreibung | Preis € | Bestellung |
|----------------------------|-----------|------------|
| HPL Schichtstoff | +10% | |
| Kante gebeizt | +9,00 | |
| Kante Ahorn massiv | +6,00/lfm | |
| Einhängevorrichtung Platte | +41,00 | |
| Einhängevorrichtung Blende | +25,00 | |

Platte M 07
20 mm Spantischerler,
Beschichtung HPL



Kantenschnitt



65 mm Buche-Massivholz-Anleimer,
Ecken fingerverzinkt

Aus Rundrohr pulverbeschichtet

4 Versionen stehen zur Auswahl:

Version 1: 4-Fuß (RR 30/2 mm) mit Verstellgleitern (ca. 1 cm)

Version 2: Doppel-T-Fuß mit gebogenem Ausleger (RR 30/2 mm)

Version 3: Doppel-T-Fuß mit geradem Ausleger (RR 30/2 mm)

Version 4: Optional, Doppel-T-Fuß mit Bogenförmigem Ausleger

Version 5: Einsäulen-T-Fuß, bis Tischlänge 160 cm

| Maße | Form | Artikel-Nr. | Preis € | 1* | 2* | 3* | 4* |
|--|------------|-----------------------|-----------|----|----|----|----|
| 80 x 80 cm | Rechteckig | SW-KT 8080 R-M07 | 356,00*** | | | | |
| 120 x 80 cm | Rechteckig | SW-KT 1280 R-M07 | 373,00 | | | | |
| 140 x 70 cm | Rechteckig | SW-KT 1470 R-M07 | 376,00 | | | | |
| 150 x 80 cm | Rechteckig | SW-KT 1580 R-M07 | 396,00 | | | | |
| 160 x 70 cm | Rechteckig | SW-KT 1670 R-M07 | 390,00 | | | | |
| 160 x 80 cm | Rechteckig | SW-KT 1680 R-M07 | 403,00 | | | | |
| 170 x 70 cm | Rechteckig | SW-KT 1770 R-M07 | 396,00 | | | | |
| 180 x 80 cm | Rechteckig | SW-KT 1880 R-M07 | 437,00 | | | | |
| 140 x 70 x 70 cm | Trapezform | SW-TR-K T147070 R-M07 | 413,00 | | | | |
| 160 x 80 x 80 cm | Trapezform | SW-TR-KT 168080 R-M07 | 461,00 | | | | |
| Kante 65 mm aufgedoppelt mit 2 mm Buche-Funier | | | | | | | |
| Ø 140 cm | Halbkreis | SW-H-KT 140 R-M07 | 564,00 | | | | |
| Ø 160 cm | Halbkreis | SW-H-KT 160 R-M07 | 595,00 | | | | |

* Gestell Version und Menge Bitte Wählen, *** Nur mit 4-Fussgestell Klappbar

Dekorfarbe

Dekorfarbe bitte hier eingeben: Standarddekore – Lichtgrau, Weiß, Sandbeige, Buche natur hell oder Buche NA35

ABS-Umleimer – nur bei aufgedoppelter Tischkante (65 mm)

Weiß, Buche, Kirschbaum, Schwarz, Dunkelbraun, Lichtgrau oder Beige

Optionen

| Beschreibung | Preis € | Bestellung |
|---|---------|------------|
| Bogenförmiger Ausleger (Version 4) | 26,00 | |
| Gestell verchromt | 13,00 | |
| Gestell beschichtet in silber | 10,00 | |
| Gestell beschichtet in RAL 90006 mit Klarlack | 15,00 | |
| Verstellgleiter (für Gestell Version 2, 3, 5) | 12,00 | |
| Filzgleiter | 11,00 | |
| Tischhöhe nach Wahl bis 76 cm** | 15,00 | |

** (ab 20 Tischen einer Gestellausführung ohne Mehrpreis)

Weitere Ausführungen


| Beschreibung | Preis € | Bestellung |
|----------------------------|-----------|------------|
| HPL Schichtstoff | Inkl. | |
| Kante gebeizt | +9,00 | |
| Kante Ahorn massiv | +6,00/lfm | |
| Einhängevorrichtung Platte | +41,00 | |
| Einhängevorrichtung Blende | +25,00 | |

Dekorfalten und Farben für ASB- Umleimer für Tischplatten

Folgende Standard-Dekore stehen zur Auswahl - **Bitte bei Bestellung mit angeben!**




Lichtgrau




Weiß



Sandbeige




Buche natur hell



Buche NA 35

ABS-Umleimer bei 25 mm Platten passend zum Dekor


ABS-Umleimer - nur bei aufgedoppelter Tischkante (65 mm) - **Bitte bei Bestellung mit angeben!**




Weiß




Buche




Kirschbaum



Schwarz



Dunkelbraun



Lichtgrau



Beige



DZL Zentralvertrieb Lauf GmbH

Am Winkelsteig 1A

91207 Lauf

Zentralvertrieb
Lauf

Tel. 09123/960 60 • Fax 09123/960 666 • zentralvertrieb@aol.com

Bestellformular - Gewerbebedarf

Hiermit bestellen wir folgende Artikel

| Artikel Nr. | Artikelbeschreibung | Menge | Preis per VE | Gesamtpreis |
|-------------|---------------------|-------|--------------|-------------|
|-------------|---------------------|-------|--------------|-------------|

Anmerkungen

Preise zzgl. Versandkosten und MwSt. (wir suchen immer die günstigste Versandart)

Gewünschte Zahlungsart

Vorkasse 3%

Rechnung (Bei Rechnungskunden immer einen offiziellen Briefbogen mit senden)

Behörden und Institutionen beliefern wir auf Rechnung. Bitte offiziellen Briefbogen mitschicken.

Sie erhalten in jedem Fall eine Auftragsbestätigung oder ein Angebot.

Adressangaben:

Firma

Name

Straße/Hausnr.

PLZ / Ort

Land

Telefon

Fax

E-Mail

Kd.Nr.

Optional bei Bestellung außerhalb Deutschlands:

USt.-IdNr.

Versandadresse (falls abweicht)

Versandhinweis / Liefertermin

Bestellbestätigung und AGBs

Ich bestätige, dass ich bei **DZL Zentralvertrieb Lauf GmbH** als Unternehmer im Sinne des BGB handle. (Unternehmer ist eine natürliche oder juristische Person oder eine rechtsfähige Personengesellschaft, die bei Abschluss eines Rechtsgeschäfts in Ausübung ihrer gewerblichen oder selbständigen beruflichen Tätigkeit handelt." (§ 14, Abs. 1 BGB) Auch für sonstige Gewerbetreibende, Handwerk, Industrie, behördliche Betriebe und Freiberufler.)

Ich habe die AGBs gelesen und bin mit deren Geltung einverstanden.

Bestätigung AGBs

Datum

Unsere allgemeinen Geschäftsbedingungen finden Sie unter
www.alleartikel.de/impressum/impressum.html