


<http://www.bueroextra.de/>

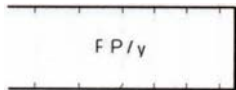
Klapptisch – Solice

2 Gestell-Versionen stehen zur Auswahl bestehend aus Vierkantrrohr 30 x 30 mm erhältlich.	Solice Version 1*		Solice Version 3*	

Platte P13
 25 mm E1-Gütespan,
 Beschichtung
 Melamin.



KantenSchnitt



Gestelle

In 2 Versionen
 Version 1:
 4-Fuß mit Verstellgleitern
 ca. 1 cm
 Version 3:
 Doppel-T-Fuß, optional
 mit Verstellgleitern

Klapptisch – Solice

Mit Klappmechanismus, verzinkt, leichtgängige Führung und Arretierung, höchste Stabilität, Ausfallsicherung im geklappten Zustand. Stapelpuffer mit Antirutschereinlage, 5 Stk. (außer bei 80x80 cm 4Stk.). Stapelhöhe 10 cm, Dekor Oberflächen Standard, Tischhöhe 72 cm, Kante nicht aufgedoppelt 2mm ABS.

Maße	Form	Artikel-Nr.	Preis €	1*	3*
80 x 80 cm	Rechteckig	SW-KT 8080 VK-P13	216,00		
120 x 80 cm	Rechteckig	SW-KT 1280 VK-P13	223,00		
140 x 70 cm	Rechteckig	SW-KT 1470 VK-P13	225,00		
150 x 80 cm	Rechteckig	SW-KT 1580 VK-P13	242,00		
160 x 70 cm	Rechteckig	SW-KT 1670 VK-P13	235,00		
160 x 80 cm	Rechteckig	SW-KT 1680 VK-P13	255,00		
140 x 70 x 70 cm	Trapezform	SW-TR-KT 147070 VK-P13	268,00		
160 x 80 x 80 cm	Trapezform	SW-TR-KT 168080 VK-P13	298,00		
Ø 140 cm	Halbkreis	SW-H-KT 140 VK-P13	294,00		
Ø 160 cm	Halbkreis	SW-H-KT 160 VK-P13	325,00		

* Gestell Version und Menge Bitte Wählen.

Dekorfarbe

Dekorfarbe bitte hier eintagen: Standarddekore – Lichtgrau, Weiß, Sandbeige, Buche natur hell oder Buche NA35

ABS-Umleimer – nur bei aufgedoppelter Tischkante (65 mm)

Weiß, Buche, Kirschbaum, Schwarz, Dunkelbraun, Lichtgrau oder Beige

Zusatz-Optionen

Beschreibung	Preis €	Bestellung
Gestell Verchromt	26,00	
Gestell beschichtet in Silber	10,00	
Gestell beschichtet in RAL 9006 mit Klarlack	15,00	
Verstellgleiter (für Gestell Version 2)	12,00	
Filzgleiter	11,00	
Tischhöhe nach Wahl bis 76 cm (**)	15,00	


** (ab 20 Tischen einer Gestellausführung ohne Mehrpreis)

Weitere Ausführungen


Beschreibung	Preis €	Bestellung
HPL Schichtstoff	+ 12%	
Kante Buch-Multiplex-Optik	+ 2,00 /lfm.	
Einhängevorrichtung Blende	+25,00	

Platte P15

25 mm Spantischler,
 Beschichtung HPL.



KantenSchnitt



Gestelle

In 2 Versionen bestehend aus Vierkantrrohr 30 x 30 mm erhältlich.
 Version 1:
 4-Fuß mit Verstellgleitern
 ca. 1 cm
 Version 3:
 Doppel-T-Fuß, optional
 mit Verstellgleitern

Klapptisch – Solice

Mit Klappmechanismus, verzinkt, leichtgängige Führung und Arretierung, höchste Stabilität, Ausfallsicherung im geklappten Zustand. Stapelpuffer mit Antirutscheinlage, 5 Stk. (außer bei 80x80 cm 4Stk.). Stapelhöhe 10 cm, Dekor Oberflächen Standard, Tischhöhe 72 cm, Kante nicht aufgedoppelt 2mm ABS

Maße	Form	Artikel-Nr.	Preis €	1*	3*
80 x 80 cm	Rechteckig	SW-KT 8080 VK-P15	272,00		
120 x 80 cm	Rechteckig	SW-KT 1280 VK-P15	287,00		
140 x 70 cm	Rechteckig	SW-KT 1470 VK-P15	289,00		
150 x 80 cm	Rechteckig	SW-KT 1580 VK-P15	308,00		
160 x 70 cm	Rechteckig	SW-KT 1670 VK-P15	298,00		
160 x 80 cm	Rechteckig	SW-KT 1680 VK-P15	320,00		
170 x 70 cm	Rechteckig	SW-KT 1770 VK-P15	308,00		
180 x 80 cm	Rechteckig	SW-KT 1880 VK-P15	336,00		
140 x 70 x 70 cm	Trapezform	SW-TR-KT 147070 VK-P15	324,00		
160 x 80 x 80 cm	Trapezform	SW-TR-KT 168080 VK-P15	358,00		
Ø 140 cm	Halbkreis	SW-H-KT 140 VK-P15	354,00		
Ø 160 cm	Halbkreis	SW-H-KT 160 VK-P15	387,00		

* **Gestell Version und Menge Bitte Wählen.**

Derkorfarbe – bitte mit angeben!

Dekorfarbe bitte hier eintagen: Standarddekore – Lichtgrau, Weiß, Sandbeige, Buche natur hell oder Buche NA35

ABS-Umleimer – nur bei aufgedoppelter Tischkante (65 mm)

Weiß, Buche, Kirschbaum, Schwarz, Dunkelbraun, Lichtgrau oder Beige

Optionen

Beschreibung	Preis €	Bestellung
Gestell Verchromt	26,00	
Gestell beschichtet in Silber	10,00	
Gestell beschichtet in RAL 9006 mit Klarlack	15,00	
Verstellgleiter (für Gestell Version 2)	12,00	
Filzgleiter	11,00	
Tischhöhe nach Wahl bis 76 cm (**)	15,00	

** (ab 20 Tischen einer Gestellausführung ohne Mehrpreis)

Weitere Ausführungen

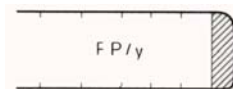
Beschreibung	Preis €	Bestellung
HPL Schichtstoff	Inkl.	
Kante Buch-Multiplex-Optik	+2,00/lfm.	
Einhängevorrichtung Blende	+25,00	

Platte M12

25 mm E1-Gütespan,
Beschichtung Melamin.



Kantenschnitt



Buche- Massivholz- Anleimer 7 mm.

Gestelle

In 2 Versionen bestehend aus Vierkantröhr 30 x 30 mm erhältlich.

Version 1:

Version 3:

4-Fuß mit Verstellgleitern ca. Doppel-T-Fuß, optional mit Verstellgleitern

Klapptisch – Solice

Mit Klappmechanismus, verzinkt, leichtgängige Führung und Arretierung, höchste Stabilität, Ausfallsicherung im geklappten Zustand. Stapelpuffer mit Antirutscheinlage, 5 Stk. (außer bei 80x80 cm 4Stk.). Stapelhöhe 10 cm, Dekor Oberflächen Standard, Tischhöhe 72 cm, Kante nicht aufgedoppelt Buche-Massiv-Holz-Anleimer 7 mm.

Maße	Form	Artikel-Nr.	Preis €	1*	3*
80 x 80 cm	Rechteckig	SW-KT 8080 VK-M12	278,00		
120 x 80 cm	Rechteckig	SW-KT 1280 VK-M12	297,00		
140 x 70 cm	Rechteckig	SW-KT 1470 VK-M12	300,00		
150 x 80 cm	Rechteckig	SW-KT 1580 VK-M12	320,00		
160 x 70 cm	Rechteckig	SW-KT 1670 VK-M12	312,00		
160 x 80 cm	Rechteckig	SW-KT 1680 VK-M12	336,00		
140 x 70 x 70 cm	Trapezform	SW-TR-KT 147070 VK-M12	344,00		
160 x 80 x 80 cm	Trapezform	SW-TR-KT 168080 VK-M12	377,00		

* **Gestell Version und Menge Bitte Wählen.**

Derkorfarbe – bitte mit angeben!

Dekorfarbe bitte hier eintagen: Standarddekore – Lichtgrau, Weiß, Sandbeige, Buche natur hell oder Buche NA35

ABS-Umleimer – nur bei aufgedoppelter Tischkante (65 mm)

Weiß, Buche, Kirschbaum, Schwarz, Dunkelbraun, Lichtgrau oder Beige

Optionen

Beschreibung	Preis €	Bestellung
Gestell Verchromt	26,00	
Gestell beschichtet in Silber	10,00	
Gestell beschichtet in RAL 9006 mit Klarlack	15,00	
Verstellgleiter (für Gestell Version 2)	12,00	
Filzgleiter	11,00	
Tischhöhe nach Wahl bis 76 cm (**)	15,00	

** (ab 20 Tischen einer Gestellausführung ohne Mehrpreis)

Weitere Ausführungen

Beschreibung	Preis €	Bestellung
HPL Schichtstoff	+10%	
Kante gebeizt	+9,00	
Kante Ahorn massiv	+4,00/lfm	
Einhängevorrichtung Blende	+25,00	

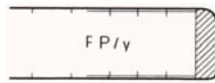
Seite 2

Platte M 14

25 mm Spantischler,
Beschichtung HPL



Kantenschnitt



Buche-Massiv-holz-Anleimer 7 mm.

Gestelle

In 2 Versionen bestehend aus Vierkantrrohr 30 x 30 mm erhältlich.

Version 1: 4-Fuß mit Verstellgleitern ca. 1 cm
Version 3: Doppel-T-Fuß, optional mit Verstellgleitern

Klapptisch – Solice

Mit Klappmechanismus, verzinkt, leichtgängige Führung und Arretierung, höchste Stabilität, Ausfallsicherung im geklappten Zustand. Stapelpuffer mit Antirutscheinlage, 5 Stk. (außer bei 80x80 cm 4Stk.). Stapelhöhe 10 cm, Dekor Oberflächen Standart, Tischhöhe 72 cm, Kante nicht aufgedoppelt Buche-Massiv-Holz-Anleimer 7 mm.

Maße	Form	Artikel-Nr.	Preis €	1*	3*
80 x 80 cm	Rechteckig	SW-KT 8080 VK-M14	328,00		
120 x 80 cm	Rechteckig	SW-KT 1280 VK-M14	349,00		
140 x 70 cm	Rechteckig	SW-KT 1470 VK-M14	352,00		
150 x 80 cm	Rechteckig	SW-KT 1580 VK-M14	374,00		
160 x 70 cm	Rechteckig	SW-KT 1670 VK-M14	365,00		
160 x 80 cm	Rechteckig	SW-KT 1680 VK-M14	396,00		
170 x 70 cm	Rechteckig	SW-KT 1770 VK-M14	375,00		
180 x 80 cm	Rechteckig	SW-KT 1880 VK-M14	416,00		
140 x 70 x 70 cm	Trapezform	SW-TR-KT 147070 VK-M14	400,00		
160 x 80 x 80 cm	Trapezform	SW-TR-KT 168080 VK-M14	437,00		

* Gestell Version und Menge Bitte Wählen.

Dekorfarbe – bitte mit angeben!

Dekorfarbe bitte hier eintagen: Standarddekore – Lichtgrau, Weiß, Sandbeige, Buche natur hell oder Buche NA35

ABS-Umleimer – nur bei aufgedoppelter Tischkante (65 mm)

Weiß, Buche, Kirschbaum, Schwarz, Dunkelbraun, Lichtgrau oder Beige

Optionen

Beschreibung	Preis €	Bestellung
Gestell Verchromt	26,00	
Gestell beschichtet in Silber	10,00	
Gestell beschichtet in RAL 9006 mit Klarlack	15,00	
Verstellgleiter (für Gestell Version 2)	12,00	
Filzgleiter	11,00	
Tischhöhe nach Wahl bis 76 cm (**)	15,00	

** (ab 20 Tischen einer Gestellausführung ohne Mehrpreis)

Weitere Ausführungen

Beschreibung	Preis €	Bestellung
HPL Schichtstoff	Inkl.	
Kante gebeizt	+9,00	
Kante Ahorn massiv	+4,00/lfm	
Einhängevorrichtung Blende	+25,00	

Platte M 25

25 mm Spantischler,
Beschichtung HPL



Kantenschnitt



Buche-Multiplex-Einleimer angeschrägt

Gestelle

In 2 Versionen bestehend aus Vierkantrrohr 30 x 30 mm erhältlich.

Version 1: 4-Fuß mit Verstellgleitern ca. 1 cm
Version 3: Doppel-T-Fuß, optional mit Verstellgleitern

Klapptisch – Solice

Mit Klappmechanismus, verzinkt, leichtgängige Führung und Arretierung, höchste Stabilität, Ausfallsicherung im geklappten Zustand. Stapelpuffer mit Antirutscheinlage, 5 Stk. (außer bei 80x80 cm 4Stk.). Stapelhöhe 10 cm, Dekor Oberflächen Standart, Tischhöhe 72 cm, Kante nicht aufgedoppelt Buche-Multiplex-Einleimer angeschrägt.

Maße	Form	Artikel-Nr.	Preis €	1*	3*
80 x 80 cm	Rechteckig	SW-KT 8080 VK-M25	361,00		
120 x 80 cm	Rechteckig	SW-KT 1280 VK-M25	381,00		
140 x 70 cm	Rechteckig	SW-KT 1470 VK-M25	384,00		
150 x 80 cm	Rechteckig	SW-KT 1580 VK-M25	406,00		
160 x 70 cm	Rechteckig	SW-KT 1670 VK-M25	394,00		
160 x 80 cm	Rechteckig	SW-KT 1680 VK-M25	428,00		
170 x 70 cm	Rechteckig	SW-KT 1770 VK-M25	407,00		
180 x 80 cm	Rechteckig	SW-KT 1880 VK-M25	448,00		
140 x 70 x 70 cm	Trapezform	SW-TR-KT 147070 VK-M25	432,00		
160 x 80 x 80 cm	Trapezform	SW-TR-KT 168080 VK-M25	473,00		
Ø 140 cm	Halbkreis	SW-H-KT 140 VK-M25	462,00		
Ø 160 cm	Halbkreis	SW-H-KT 160 VK-M25	498,00		

* Gestell Version und Menge Bitte Wählen.

Derkorfarbe – bitte mit angeben!

Dekorfarbe bitte hier eintagen: Standarddekore – Lichtgrau, Weiß, Sandbeige, Buche natur hell oder Buche NA35

ABS-Umleimer – nur bei aufgedoppelter Tischkante (65 mm)

Weiß, Buche, Kirschbaum, Schwarz, Dunkelbraun, Lichtgrau oder Beige

Optionen

Beschreibung	Preis €	Bestellung
Gestell Verchromt	26,00	
Gestell beschichtet in Silber	10,00	
Gestell beschichtet in RAL 9006 mit Klarlack	15,00	
Verstellgleiter (für Gestell Version 2)	12,00	
Filzgleiter	11,00	
Tischhöhe nach Wahl bis 76 cm (**)	15,00	

**** (ab 20 Tischen einer Gestellausführung ohne Mehrpreis)**

Weitere Ausführungen


Beschreibung	Preis €	Bestellung
HPL Schichtstoff	Inkl.	
Einhängevorrichtung Blende	+25,00	

Platte M 17

25 mm E1-Gütespan,
Beschichtung HPL



Kantenschnitt



Buche-Massivholz-einleimer ballig

Gestelle

In 2 Versionen bestehend aus Vierkantrohr 30 x 30 mm erhältlich.

Version 1: 4-Fuß mit Verstellgleitern ca. 1 cm
Version 3: Doppel-T-Fuß, optional mit Verstellgleitern

Klapptisch – Solice

Mit Klappmechanismus, verzinkt, leichtgängige Führung und Arretierung, höchste Stabilität, Ausfallsicherung im geklappten Zustand.

Stapelpuffer mit Antirutscheinlage, 5 Stk. (außer bei 80x80 cm 4Stk.). Stapelhöhe 10 cm, Dekor Oberflächen Standart, Tischhöhe 72 cm, Kante nicht aufgedoppelt Buche-Massiv-Holz-Einleimer ballig.

Maße	Form	Artikel-Nr.	Preis €	1*	3*
80 x 80 cm	Rechteckig	SW-KT 8080 VK-M17	296,00		
120 x 80 cm	Rechteckig	SW-KT 1280 VK-M17	316,00		
140 x 70 cm	Rechteckig	SW-KT 1470 VK-M17	321,00		
150 x 80 cm	Rechteckig	SW-KT 1580 VK-M17	343,00		
160 x 70 cm	Rechteckig	SW-KT 1670 VK-M17	332,00		
160 x 80 cm	Rechteckig	SW-KT 1680 VK-M17	361,00		
140 x 70 x 70 cm	Trapezform	SW-TR-KT 147070 VK-M17	341,00		
160 x 80 x 80 cm	Trapezform	SW-TR-KT 168080 VK-M17	374,00		
Ø 140 cm	Halbkreis	SW-H-KT 140 VK-M17	370,00		
Ø 160 cm	Halbkreis	SW-H-KT 160 VK-M17	403,00		

*** Gestell Version und Menge Bitte Wählen.**

Derkorfarbe – bitte mit angeben!

Dekorfarbe bitte hier eintagen: Standarddekore – Lichtgrau, Weiß, Sandbeige, Buche natur hell oder Buche NA35

ABS-Umleimer – nur bei aufgedoppelter Tischkante (65 mm)

Weiß, Buche, Kirschbaum, Schwarz, Dunkelbraun, Lichtgrau oder Beige

Optionen

Beschreibung	Preis €	Bestellung
Gestell Verchromt	26,00	
Gestell beschichtet in Silber	10,00	
Gestell beschichtet in RAL 9006 mit Klarlack	15,00	
Verstellgleiter (für Gestell Version 2)	12,00	
Filzgleiter	11,00	
Tischhöhe nach Wahl bis 76 cm (**)	15,00	

**** (ab 20 Tischen einer Gestellausführung ohne Mehrpreis)**

Weitere Ausführungen


Beschreibung	Preis €	Bestellung
HPL Schichtstoff	Inkl.	
Kante gebeizt	+9,00	
Kante Ahorn massiv	+4,00/lfm.	
Einhängevorrichtung Blende	+25,00	

Platte

25 mm Spantischler,
Beschichtung HPL



Kantenschnitt



Buche-Massivholz-Einleimer ballig

Gestelle

In 2 Versionen bestehend aus Vierkantrohr 30 x 30 mm erhältlich.

Version 1: 4-Fuß mit Verstellgleitern ca. 1 cm
Version 3: Doppel-T-Fuß, optional mit Verstellgleitern

Klapptisch – Solice

Mit Klappmechanismus, verzinkt, leichtgängige Führung und Arretierung, höchste Stabilität, Ausfallsicherung im geklappten Zustand.

Stapelpuffer mit Antirutscheinlage, 5 Stk. (außer bei 80x80 cm 4Stk.). Stapelhöhe 10 cm, Dekor Oberflächen Standart, Tischhöhe 72 cm, Kante nicht aufgedoppelt Buche-Massiv-Holz-Einleimer ballig.

Maße	Form	Artikel-Nr.	Preis €	1*	3*
80 x 80 cm	Rechteckig	SW-KT 8080 VK-M18	322,00		

120 x 80 cm	Rechteckig	SW-KT 1280 VK-M18	344,00		
140 x 70 cm	Rechteckig	SW-KT 1470 VK-M18	348,00		
150 x 80 cm	Rechteckig	SW-KT 1580 VK-M18	370,00		
160 x 70 cm	Rechteckig	SW-KT 1670 VK-M18	359,00		
160 x 80 cm	Rechteckig	SW-KT 1680 VK-M18	393,00		
170 x 70 cm	Rechteckig	SW-KT 1770 VK-M18	370,00		
180 x 80 cm	Rechteckig	SW-KT 1880 VK-M18	407,00		
140 x 70 x 70 cm	Trapezform	SW-TR-KT 147070 VK-M18	371,00		
160 x 80 x 80 cm	Trapezform	SW-TR-KT 168080 VK-M18	404,00		
Ø 140 cm	Halbkreis	SW-H-KT 140 VK-M18	400,00		
Ø 160 cm	Halbkreis	SW-H-KT 160 VK-M18	433,00		

* **Gestell Version und Menge Bitte Wählen.**

Derkorfarbe – bitte mit angeben!

Dekorfarbe bitte hier eintagen: Standarddekore – Lichtgrau, Weiß, Sandbeige, Buche natur hell oder Buche NA35

ABS-Umleimer – nur bei aufgedoppelter Tischkante (65 mm)

Weiß, Buche, Kirschbaum, Schwarz, Dunkelbraun, Lichtgrau oder Beige

Optionen

Beschreibung	Preis €	Bestellung
Gestell Verchromt	26,00	
Gestell beschichtet in Silber	10,00	
Gestell beschichtet in RAL 9006 mit Klarlack	15,00	
Verstellgleiter (für Gestell Version 2)	12,00	
Filzgleiter	11,00	
Tischhöhe nach Wahl bis 76 cm (**)	15,00	

** (ab 20 Tischen einer Gestellausführung ohne Mehrpreis)

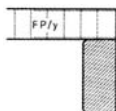
Weitere Ausführungen

Beschreibung	Preis €	Bestellung
HPL Schichtstoff	Inkl.	
Kante gebeizt	+9,00	
Kante Ahorn massiv	+4,00	
Einhängevorrichtung Blende	+25,00	

Platte P06
20 mm E1-
Gütespan,
Beschichtung
Melamin



Kantenschnitt



aufgedoppelt 65 mm, 2mm Kunststoffauflage

Gestelle

In 2 Versionen bestehend aus Vierkantrrohr 30 x 30 mm erhältlich.

Version 1: 4-Fuß mit Verstellgleitern ca. 1 cm
Version 3: Doppel-T-Fuß, optional mit Verstellgleitern

Klapptisch – Solice

Mit Klappmechanismus, verzinkt, leichtgängige Führung und Arretierung, höchste Stabilität, Ausfallsicherung im geklappten Zustand.

Stapelpuffer mit Antirutscheinlage, 5 Stk. (außer bei 80x80 cm 4Stk.). Stapelhöhe 10 cm, Dekor Oberflächen Standart, Tischhöhe 72 cm, Kante aufgedoppelt 65 mm, 2mm Kunststoff-Auflage

Maße	Form	Artikel-Nr.	Preis €	1*	3*
80 x 80 cm	Rechteckig	SW-KT 8080 VK-P06	275,00		
120 x 80 cm	Rechteckig	SW-KT 1280 VK- P06	290,00		
140 x 70 cm	Rechteckig	SW-KT 1470 VK- P06	292,00		
150 x 80 cm	Rechteckig	SW-KT 1580 VK- P06	311,00		
160 x 70 cm	Rechteckig	SW-KT 1670 VK- P06	303,00		
160 x 80 cm	Rechteckig	SW-KT 1680 VK- P06	326,00		
170 x 70 cm	Rechteckig	SW-KT 1770 VK- P06	-		
180 x 80 cm	Rechteckig	SW-KT 1880 VK- P06	-		
140 x 70 x 70 cm	Trapezform	SW-TR-KT 147070 VK- P06	341,00		
160 x 80 x 80 cm	Trapezform	SW-TR-KT 168080 VK- P06	375,00		
Ø 140 cm	Halbkreis	SW-H-KT 140 VK- P06	451,00		
Ø 160 cm	Halbkreis	SW-H-KT 160 VK- P06	477,00		

* **Gestell Version und Menge Bitte Wählen.**

Derkorfarbe – bitte mit angeben!

Dekorfarbe bitte hier eintagen: Standarddekore – Lichtgrau, Weiß, Sandbeige, Buche natur hell oder Buche NA35

ABS-Umleimer – nur bei aufgedoppelter Tischkante (65 mm)

Weiß, Buche, Kirschbaum, Schwarz, Dunkelbraun, Lichtgrau oder Beige

Optionen

Beschreibung	Preis €	Bestellung
Gestell Verchromt	26,00	
Gestell beschichtet in Silber	10,00	
Gestell beschichtet in RAL 9006 mit Klarlack	15,00	
Verstellgleiter (für Gestell Version 2)	12,00	
Filzgleiter	11,00	
Tischhöhe nach Wahl bis 76 cm (**)	15,00	

** (ab 20 Tischen einer Gestellausführung ohne Mehrpreis)

Weitere Ausführungen

Beschreibung	Preis €	Bestellung
HPL Schichtstoff	+10%	
Kante gebeizt	+9,00	

Kante Ahorn massiv	-	
Kante Buch-Multiplex-Optik	+2,00/lfm.	
Einhängevorrichtung Platte	+41,00	
Einhängevorrichtung Blende	+25,00	

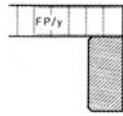
Seite 5

Platte P 08

20 mm Spantischler,
Beschichtung HPL



Kantenschnitt



aufgedoppelt 65 mm, 2mm Kunststoffauflage

Gestelle

In 2 Versionen bestehend aus Vierkantrrohr 30 x 30 mm erhältlich.

Version 1: 4-Fuß mit Verstellgleitern ca. 1 cm
Version 3: Doppel-T-Fuß, optional mit Verstellgleitern

Klapptisch – Solice

Mit Klappmechanismus, verzinkt, leichtgängige Führung und Arretierung, höchste Stabilität, Ausfallsicherung im geklappten Zustand. Stapelpuffer mit Antirutscheinlage, 5 Stk. (außer bei 80x80 cm 4Stk.). Stapelhöhe 10 cm, Dekor Oberflächen Standart, Tischhöhe 72 cm, Kante aufgedoppelt 65 mm, 2mm Kunststoff-Auflage

Maße	Form	Artikel-Nr.	Preis €	1*	3*
80 x 80 cm	Rechteckig	SW-KT 8080 VK-P08	320,00		
120 x 80 cm	Rechteckig	SW-KT 1280 VK- P08	336,00		
140 x 70 cm	Rechteckig	SW-KT 1470 VK- P08	338,00		
150 x 80 cm	Rechteckig	SW-KT 1580 VK- P08	359,00		
160 x 70 cm	Rechteckig	SW-KT 1670 VK- P08	351,00		
160 x 80 cm	Rechteckig	SW-KT 1680 VK- P08	378,00		
170 x 70 cm	Rechteckig	SW-KT 1770 VK- P08	361,00		
180 x 80 cm	Rechteckig	SW-KT 1880 VK- P08	395,00		
140 x 70 x 70 cm	Trapezform	SW-TR-KT 147070 VK- P08	392,00		
160 x 80 x 80 cm	Trapezform	SW-TR-KT 168080 VK- P08	430,00		
Ø 140 cm	Halbkreis	SW-H-KT 140 VK- P08	498,00		
Ø 160 cm	Halbkreis	SW-H-KT 160 VK- P08	527,00		

* Gestell Version und Menge Bitte Wählen.

Derkorfarbe – bitte mit angeben!

Dekorfarbe bitte hier eintagen: Standarddekore – Lichtgrau, Weiß, Sandbeige, Buche natur hell oder Buche NA35

ABS-Umleimer – nur bei aufgedoppelter Tischkante (65 mm)

Weiß, Buche, Kirschbaum, Schwarz, Dunkelbraun, Lichtgrau oder Beige

Optionen

Beschreibung	Preis €	Bestellung
Gestell Verchromt	26,00	
Gestell beschichtet in Silber	10,00	
Gestell beschichtet in RAL 9006 mit Klarlack	15,00	
Verstellgleiter (für Gestell Version 2)	12,00	
Filzgleiter	11,00	
Tischhöhe nach Wahl bis 76 cm (**)	15,00	

** (ab 20 Tischen einer Gestellausführung ohne Mehrpreis)

Weitere Ausführungen

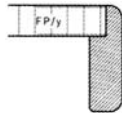
Beschreibung	Preis €	Bestellung
HPL Schichtstoff	Inkl.	
Kante gebeizt	+9,00	
Kante Buch-Multiplex-Optik	+2,00/lfm	
Einhängevorrichtung Platte	+41,00	
Einhängevorrichtung Blende	+25,00	

Platte M 03

20 mm E1-
Gütespan,
Beschichtung
Melamin



Kantenschnitt



65 mm Buche-Massivholz-Anleimer, Ecken fingerverzinkt

Gestelle

In 2 Versionen bestehend aus Vierkantrrohr 30 x 30 mm erhältlich.

Version 1: 4-Fuß mit Verstellgleitern ca. 1 cm
Version 3: Doppel-T-Fuß, optional mit Verstellgleitern

Klapptisch – Solice

Mit Klappmechanismus, verzinkt, leichtgängige Führung und Arretierung, höchste Stabilität, Ausfallsicherung im geklappten Zustand. Stapelpuffer mit Antirutscheinlage, 5 Stk. (außer bei 80x80 cm 4Stk.). Stapelhöhe 10 cm, Dekor Oberflächen Standart, Tischhöhe 72 cm, Kante aufgedoppelt 65 mm Buche-Massivholz-Anleimer, Ecken fingerverzinkt.

Maße	Form	Artikel-Nr.	Preis €	1*	3*
80 x 80 cm	Rechteckig	SW-KT 8080 VK-M03	295,00		
120 x 80 cm	Rechteckig	SW-KT 1280 VK-M03	309,00		
140 x 70 cm	Rechteckig	SW-KT 1470 VK-M03	313,00		
150 x 80 cm	Rechteckig	SW-KT 1580 VK-M03	331,00		
160 x 70 cm	Rechteckig	SW-KT 1670 VK-M03	324,00		
160 x 80 cm	Rechteckig	SW-KT 1680 VK-M03	347,00		
140 x 70 x 70 cm	Trapezform	SW-TR-KT 147070 VK-M03	360,00		
160 x 80 x 80 cm	Trapezform	SW-TR-KT 168080 VK-M03	394,00		
Kante 65 mm aufgedoppelt mit 2 mm Buche-Furnier.					
Ø 140 cm	Halbkreis	SW-H-KT 140 VK-M03	503,00		
Ø 160 cm	Halbkreis	SW-H-KT 160 VK-M03	529,00		

* Gestell Version und Menge Bitte Wählen.

Derkorfarbe – bitte mit angeben!

Derkorfarbe bitte hier eintagen: Standarddekore – Lichtgrau, Weiß, Sandbeige, Buche natur hell oder Buche NA35

ABS-Umleimer – nur bei aufgedoppelter Tischkante (65 mm)

Weiß, Buche, Kirschbaum, Schwarz, Dunkelbraun, Lichtgrau oder Beige

Optionen

Beschreibung	Preis €	Bestellung
Gestell Verchromt	26,00	
Gestell beschichtet in Silber	10,00	
Gestell beschichtet in RAL 9006 mit Klarlack	15,00	
Verstellgleiter (für Gestell Version 2)	12,00	
Filzgleiter	11,00	
Tischhöhe nach Wahl bis 76 cm (**)	15,00	

** (ab 20 Tischen einer Gestellausführung ohne Mehrpreis)

Weitere Ausführungen

Beschreibung	Preis €	Bestellung
HPL Schichtstoff	+10%	
Kante gebeizt	+9,00	
Kante Ahorn massiv	+6,00 /lfm.	
Einhängevorrichtung Platte	+41,00	
Einhängevorrichtung Blende	+25,00	

Platte M 07

20 mm
Spantischler,
Beschichtung
HPL



Kantenschnitt



65 mm Buche-Massivholz-Anleimer, Ecken fingerverzinkt

Gestelle

In 2 Versionen bestehend aus Vierkantrrohr 30 x 30 mm erhältlich.

Version 1:

4-Fuß mit

Verstellgleitern ca. 1 cm

Version 3:

Doppel-T-Fuß, optional

mit Verstellgleitern

Klapptisch – Solice

Mit Klappmechanismus, verzinkt, leichtgängige Führung und Arretierung, höchste Stabilität, Ausfallsicherung im geklappten Zustand.

Stapelpuffer mit Antirutschleinlage, 5 Stk. (außer bei 80x80 cm 4Stk.). Stapelhöhe 10 cm, Dekor Oberflächen Standard, Tischhöhe 72 cm, Kante aufgedoppelt 65 mm Buche-Massivholz-Anleimer, Ecken fingerverzinkt.

Maße	Form	Artikel-Nr.	Preis €	1*	3*
80 x 80 cm	Rechteckig	SW-KT 8080 VK-M07	342,00		
120 x 80 cm	Rechteckig	SW-KT 1280 VK-M07	358,00		
140 x 70 cm	Rechteckig	SW-KT 1470 VK- M07	361,00		
150 x 80 cm	Rechteckig	SW-KT 1580 VK- M07	382,00		
160 x 70 cm	Rechteckig	SW-KT 1670 VK- M07	376,00		
160 x 80 cm	Rechteckig	SW-KT 1680 VK- M07	388,00		
170 x 70 cm	Rechteckig	SW-KT 1770 VK- M07	382,00		
180 x 80 cm	Rechteckig	SW-KT 1880 VK- M07	422,00		
140 x 70 x 70 cm	Trapezform	SW-TR-KT 147070 VK- M07	398,00		
160 x 80 x 80 cm	Trapezform	SW-TR-KT 168080 VK- M07	446,00		

Kante 65 mm aufgedoppelt mit 2 mm Buche-Furnier.

Ø 140 cm	Halbkreis	SW-H-KT 140 VK- M07	550,00		
Ø 160 cm	Halbkreis	SW-H-KT 160 VK- M07	581,00		

* Gestell Version und Menge Bitte Wählen.

Derkorfarbe – bitte mit angeben!

Derkorfarbe bitte hier eintagen: Standarddekore – Lichtgrau, Weiß, Sandbeige, Buche natur hell oder Buche NA35

ABS-Umleimer – nur bei aufgedoppelter Tischkante (65 mm)

Weiß, Buche, Kirschbaum, Schwarz, Dunkelbraun, Lichtgrau oder Beige

Optionen

Beschreibung	Preis €	Bestellung
Gestell Verchromt	26,00	
Gestell beschichtet in Silber	10,00	
Gestell beschichtet in RAL 9006 mit Klarlack	15,00	
Verstellgleiter (für Gestell Version 2)	12,00	
Filzgleiter	11,00	
Tischhöhe nach Wahl bis 76 cm (**)	15,00	

** (ab 20 Tischen einer Gestellausführung ohne Mehrpreis)

Weitere Ausführungen

Beschreibung	Preis €	Bestellung
HPL Schichtstoff	Inkl.	
Kante gebeizt	+9,00	
Kante Ahorn massiv	+6,00 /lfm.	
Einhängevorrichtung Platte	+41,00	
Einhängevorrichtung Blende	+25,00	



DZL Zentralvertrieb Lauf GmbH

Am Winkelsteig 1A

91207 Lauf

Zentralvertrieb *Lauf*

Tel. 09123/960 60 • Fax 09123/960 666 • zentralvertrieb@aol.com

Bestellformular - Gewerbebedarf

Hiermit bestellen wir folgende Artikel

Artikel Nr.	Artikelbeschreibung	Menge	Preis per VE	Gesamtpreis
-------------	---------------------	-------	--------------	-------------

Anmerkungen

Preise zzgl. Versandkosten und MwSt. (wir suchen immer die günstigste Versandart)

Gewünschte Zahlungsart

Vorkasse 3%

Rechnung (Bei Rechnungskunden immer einen offiziellen Briefbogen mit senden)

Behörden und Institutionen beliefern wir auf Rechnung. Bitte offiziellen Briefbogen mitschicken.

Sie erhalten in jedem Fall eine Auftragsbestätigung oder ein Angebot.

Adressangaben:

Firma

Name

Straße/Hausnr.

PLZ / Ort

Land

Telefon

Fax

E-Mail

Kd.Nr.

Optional bei Bestellung außerhalb Deutschlands:

USt.-IdNr.

Versandadresse (falls abweicht)

Versandhinweis / Liefertermin

Bestellbestätigung und AGBs

Ich bestätige, dass ich bei **DZL Zentralvertrieb Lauf GmbH** als Unternehmer im Sinne des BGB handle. (Unternehmer ist eine natürliche oder juristische Person oder eine rechtsfähige Personengesellschaft, die bei Abschluss eines Rechtsgeschäfts in Ausübung ihrer gewerblichen oder selbständigen beruflichen Tätigkeit handelt." (§ 14, Abs. 1 BGB) Auch für sonstige Gewerbetreibende, Handwerk, Industrie, behördliche Betriebe und Freiberufler.)

Ich habe die AGBs gelesen und bin mit deren Geltung einverstanden.

Bestätigung AGBs

Datum

Unsere allgemeinen Geschäftsbedingungen finden Sie unter www.alleartikel.de/impressum/impressum.html