



**DZL Zentralvertrieb Lauf GmbH**  
Am Winkelsteig 1A  
91207 Lauf

**Zentralvertrieb**  
*Lauf*

Tel. 09123/960 60 • Fax 09123/9606 66 • info@zentralvertrieb.de

## Bestell- oder Anfrageformular

### Schwerlastbehälter SL


#### die neue Leistungsklasse – 500 kg Inhaltsbelastung



- Behälter im Format einer halben Europalette
- 500 kg Inhaltsbelastung
- Stapelbar bis 1500 kg statisch
- Dynamische Auflast während eines Transportes 1000 kg
- Sauber und sicher für moderne Produktionsprinzipien
- Farbe grau
- ESD auf Anfrage
- Lebensmittelecht
- Ab 200 Stück je Typ ist jeder Farbton lieferbar!


#### Mit geschlossenen Seitenwände

Grundmaß 800 x 600 mm L x B, Auflast 1500 kg, Inhaltsbelastung 500 kg

	Höhe mm	Innenmaße L x B x H mm	Volumen Liter	Typenbezeichnung	Bestell-Nr.	Preis €/Stück
	520	739 x 539 x 373	145	SL86421K	52-30342	181,00
	720	739 x 539 x 573	223	SL86621K	52-30343	216,00


#### Mit anscharntem zweiteiligem Klappdeckel

Grundmaß 800 x 600 mm L x B Auflast 1500 kg, Inhaltsbelastung 500 kg

	Höhe mm	Innenmaße L x B x H mm	Volumen Liter	Typenbezeichnung	Bestell-Nr.	Preis €/Stück
	520	739 x 539 x 373	145	SLD86421K	52-30368	216,00
	720	739 x 539 x 573	223	SLD86621K	52-30369	247,00


#### Mit längsseitiger Sicht-/Entnahmeöffnung

Grundmaß 800 x 600 mm L x B Auflast 1500 kg, Inhaltsbelastung 500 kg

	Höhe mm	Innenmaße L x B x H mm	Volumen Liter	Typenbezeichnung	Bestell-Nr.	Preis €/Stück
	520	739 x 539 x 373	145	SL86426K	52-30364	203,00
	720	739 x 539 x 573	223	SL86626K	52-30365	237,00


#### Mit stirnseitiger Sicht-/Entnahmeöffnung

Grundmaß 800 x 600 mm L x B Auflast 1500 kg, Inhaltsbelastung 500 kg

	Höhe mm	Innenmaße L x B x H mm	Volumen Liter	Typenbezeichnung	Bestell-Nr.	Preis €/Stück
	520	739 x 539 x 373	145	SL86424K	52-30354	203,00
	720	739 x 539 x 573	223	SL86624K	52-30355	237,00

#### Mit längsseitiger Entnahmeklappe - Leichtgängige Entnahmeklappe...kein Verhaken mehr

Grundmaß 800 x 600 mm L x B Auflast 1500 kg, Inhaltsbelastung 500 kg

	Höhe mm	Innenmaße L x B x H mm	Volumen Liter	Typenbezeichnung	Bestell-Nr.	Preis €/Stück
	520	739 x 539 x 373	145	SLK86426K	52-30366	227,00
	720	739 x 539 x 573	223	SLK86626K	52-30367	267,00

Günstiger Preis bei Palettenabnahme!

Die Varianten „stirnseitige Entnahmeklappe“, „stirnseitige Entnahmeklappe, mit anscharntem zweiteiligem Klappdeckel“ und „AKL-Variante ohne Kufen“ auf Anfrage!

