

Wandklappliegen: verschiedene Ausführungen

Ruheraumliege / Untersuchungsliege waagrecht ausklappbar



Sanitäts- und Ruheraumliegen kommen in den meisten Betrieben nicht tagtäglich zum Einsatz. Diese Liegen sind aber gemäß Arbeitsstätten-Richtlinie ASR A4.3 ständig für eventuelle Notfälle bereitzuhalten.

Eine sehr platzsparende Lösung und auch in kleineren Räumen hervorragend einsetzbar. Durch den unkomplizierten Klapp- und Haltemechanismus wird die Liege auf geringem Raum flach an der Wand bereitgehalten und ist mit wenigen Handgriffen einsatzfähig. Die Klapphalterung kann wahlweise an der rechten oder linken Seite der Liege angebracht werden und ist entsprechend der Liegenhöhe mit der Wand zu verschrauben.

Zum Einklappen der Beine müssen 4 Flügel schrauben ausgedreht werden. Beim Ausklappen der Füße die Flügelschrauben eindrehen, schon ist die Liege einsatzbereit!

Technische Beschreibung:


Höhe 500 mm, Liegefläche 2.000 x 700 mm, belüftete Trägerplatte 22 mm, hochbelastbar, formaldehydfrei. Polster Qualitäts-Schaumstoff, 40 mm stark, Polyesterbezug gewebeverstärktes Kunstleder, strapazierfähig, pflegeleicht, schmutzabweisend. Bezug schwarz, auch in beige lieferbar. Mehrstufig verstellbares Kopfteil, Liegeteil wahlweise starr oder mehrstufiger verstellbar. Im Rahmengestell integrierte Abrollvorrichtung für Ärztekrepp. Rahmenkonstruktion aus Stahlrohr-Vierkantprofilen, stabil und belastbar, elektrostatisch weiß pulverbeschichtet, Beine einklappbar. Klappmechanismus mit Wandhalterungspaar aus Stahlblech, elektrostatisch weiß pulverbeschichtet, jeweils mit Drehstift, Befestigungsbohrungen und Sicherungshebel.



			Bestell-Nr.	Preis €
Untersuchungs- und Massageliege, Liegehöhe 650 mm				
Kopfteil verstellbar			S 6001 218	358,00
Kopf- und Fußteil verstellbar			S 6001 235	377,00
Ruheraumliege, Liegehöhe 500 mm				
Kopfteil verstellbar			S 60 01 224	350,00
Kopf- und Fußteil verstellbar			S 60 01 227	357,00
Wolldecke Wiesbaden				
140 x 190 cm	30% Wolle 70% Polyacryl	Reinigung empfohlen	S 0602 049	27,00



Unsere Stahlrohr-Liegen können Sie ab sofort auch in 9 Farben ohne Aufpreis bestellen.




naturbeige (n)



ocker (o)



terracotta (t)



braun (b)



dunkelblau (d)



weiß (w)



grau (g)



schwarz (s)



rot (r)

Bitte beachten:
Farbabweichungen bei
der Farbdarstellung sind
möglich.

Ruheraumliege / Untersuchungs- und Massageliege

Wandklappliege senkrecht ausklappbar

Liegefläche: 2.000 x 700 mm, Trägerplatte mit Belüftung, hochbelastbar, Schaumstoffpolster 40 mm, Bezug gewebeverstärktes Kunstleder, strapazierfähig, pflegeleicht, schmutzabweisend, Farbe schwarz. Mehrstufig verstellbares Kopfteil, Liegeteil wahlweise starr oder mehrstufig verstellbar. Rahmen Stahlrohr-Vierkantprofil, stabil und belastbar, elektrostatisch weiß pulverbeschichtet. Im Rahmengerüst integrierte Abrollvorrichtung für Ärztekrepp.

Problemlose Klapp- und Haltevorrichtung bestehend aus einem Montagerahmen, zwei Montagelaufbolzen zur Befestigung der Liege am Montagerahmen sowie einem Befestigungswinkel mit Sicherungshebel. Montagerahmen und Befestigungswinkel aus Stahlblech, weiß pulverbeschichtet. Lieferung inkl. Schrauben und Dübel zur Wandbefestigung.



		Bezugsfarbe nur schwarz	Bestell-Nr.	Preis €
Untersuchungs- und Massageliege, Liegehöhe 650 mm				
Kopfteil verstellbar*			S 6001 219s	355,00
Kopf- und Fußteil verstellbar*			S 6001 236s	374,00
Ruheraumliege, Liegehöhe 500 mm				
Kopfteil verstellbar*			S 60 01 225s	350,00
Kopf- und Fußteil verstellbar*			S 60 01 228s	372,00
*Polsterfarbe nur in schwarz erhältlich				
Wolldecke Wiesbaden				
140 x 190 cm	30% Wolle 70% Polyacryl	Reinigung empfohlen	S 0602 049	27,00

Wandklappliege ultraCLAP 2-teilig



Liege hochgeklappt
ultraCLAP "200" Wandklappliege
 Untersuchungsliege, 2-teilig,
 Abmessungen: 1.900 x 700 x 680 mm,
 Gewicht 43,6 kg

Bei Bedarf blitzschnell einsatzbereit: Sicherung lösen, Beine ausklappen und absenken, fertig. Nach Gebrauch einfach die Beine einklappen, Liegefläche gegen die Wand hochklappen und Sicherungshebel einrasten lassen - schon ist wieder Platz geschaffen. Das ist der große Vorteil dieser Wandklappliege ultraCLAP.

Untersuchungsliege in weiß, 2-teilig oder 3-teilig, Liegeflächenhöhe: ca. 680 mm

Diese Liegen bestehen aus:

- robuster und stabiler Grundkonstruktion aus Vierkantstahlrohr, pulverbeschichtet, weiß
- extra dicken Schaumstoffauflagen aus hochwertigem PUR-Schaum (geprüft nach ÖkoText Standard 100)
- Bezug aus Qualitätskunstleder mit edler, feiner Narbenstruktur, sehr strapazierfähig, farb- und abriebfest und abwaschbar
- 16-fach verstellbarem Kopfteil

Artikel-Nr.	Liegeflächenhöhe	Preis €
Untersuchungsliegen		
UM-0146	680 mm	300,00
Ruheraumliegen		
UM-0146-227	500 mm	339,00



Bitte wählen Sie die Farbe aus und hängen das Farbkürzel an die Artikel-Nummer



Wandklappliege ultraCLAP 3-teilig



Liege hochgeklappt

ultraCLAP "300"
 Untersuchungsliege, 3-teilig,
 Abmessungen: 1.900 x 700 x 680 mm
 Gewicht 43,6 kg

Artikel-Nr.	Liegeflächenhöhe	Preis €
Untersuchungsliegen		
UM-0143	680 mm	351,00
Ruheraumliegen		
UM-0143-227	500 mm	390,00

Bitte wählen Sie die Farbe aus und hängen das Farbkürzel an die Artikel-Nummer



weiß 2-teilig
 Untersuchungsliege UM-0146-WE
 Ruheraumliege UM-0146-227 WE



Hellblau 2-teilig
 Untersuchungsliege UM-0146-MBL
 Ruheraumliege UM-0146-227 MBL



Braunorange 2-teilig
 Untersuchungsliege UM-0146-BOR
 Ruheraumliege UM-0146-227BOR



Mittelbraun 3-teilig
 Untersuchungsliege UM-0143-MBR
 Ruheraumliege UM-0143-227 MBR



Grün 3-teilig
 Untersuchungsliege UM-0143-TGR
 Ruheraumliege UM-0143-227 TGR



Rot 3-teilig
 Untersuchungsliege UM-0143-RO
 Ruheraumliege UM-0143-227 RO

Wandklappliege Modell 125-01 - waagrecht klappbar



Modell 125-01/L = Kopfteil links (Abb.)

Modell 125-01/R = Kopfteil rechts


Untergestell aus 4-kant-Rohr, verchromt. Die Liege steht im funktionsbereitem Zustand auf ihren Füßen. Dadurch hohe Stabilität, d.h. keine Belastung der Wand.

Erst im hoch- / abgeklapptem Zustand übernehmen die Wandhalter die Tragefunktion. Die Montage der Wandklappliege ist standardmäßig für eine stabile Steinwand ausgelegt. Für andere Wandkonstruktionen sind Sonderhalter notwendig (Mod. 125-1380), die sich auf dem Boden abstützen.

Voraussetzung: Es darf keine Sockelleiste im Aufstellbereich vorhanden sein. **Bitte sprechen Sie uns an.**



Länge incl. Wandhalter: 2.040 mm



Hier finden Sie die umfangreichen Bezugfarben im Internet für diese Liege: bitte anklicken > [STRONG+klicken](#)



Modell	Beschreibung	Länge	Breite	Höhe	Stück €
125-01/L	Gestell chrom, Kopfteil links	1.950 mm	650 mm	700 mm	1.255,00
125-01/R	Gestell chrom, Kopfteil rechts	1.950 mm	650 mm	700 mm	1.255,00
125-1380	1 Paar Sonderhalter, chrom				89,00

Wandklappliege Sanitätsliege - **senkrecht klappbar**



Modell 126-01

Untergestell aus 4-kant-Rohr, verchromt. Im funktionsbereitem Zustand steht die Liege auf ihren Füßen. Dadurch hohe Stabilität der Liege, d.h. keine Belastung der Wand.

Im hochgeklapptem Zustand steht die komplette Liege auf dem hinteren Fußgestell. Dieses ist sowohl wand- wie auch fußbodenseitig fixiert und übernimmt die Tragefunktion. Die Montage der Wandklappliege ist standardmäßig für eine stabile Steinwand ausgelegt.



Basisausstattung:

- Liegefläche 2-teilig
- Kopfteil 30° positiv durch 2 Sicherheits-Raster verstellbar
- Kopfteil 550 mm lang
- Fußteil fest, 1.400 mm lang

Die komplette Liege lässt sich über das Kopfteilende der Liege nach oben an die Wand klappen. Das Herausklappen des Fußteil-Fußpaares sowie das Herunterklappen der kompletten Liege erfolgt manuell.

Fixierung des beweglichen vorderen Fußpaares über eine Rändelschraube.

- 2 Wandhalter mit je 1 Sicherungsgurt zur Fixierung der nach oben geklappten Liege

Standard-Polsterteilstärke: 8 cm

Belastbarkeit: 200 kg (max. Patientengewicht)

Abmessungen: L: 1.950 mm, B: 650 mm, H: 650 mm

Gewicht: 34 kg

Wichtige Abmessungen:

- Notwendige Raumhöhe: 2.420 mm
- Gesamtlänge Liege funktionsbereit incl. Wandgestell: 2.050 mm
- Abstand Kopfpolster – Wand: 90 mm
- Seitlicher Überstand der Wandhalterung zur Liegenbreite: je 90 mm
- Lage der Sicherungsglaschen: Höhe: 1.430 mm

Modell	Beschreibung	Länge	Breite	Höhe	Preis €
126-01	Gestell chrom	1.950 mm	650 mm	650 mm	1.185,00



Hier finden Sie die umfangreichen Bezugfarben im Internet für diese Liege: bitte anklicken > **STRONG**+klicken





DZL Zentralvertrieb Lauf GmbH
 Am Winkelsteig 1A
 91207 Lauf

Tel. 09123/96 06 -36 oder -51 • Fax 09123/96 06 66 • medizinbedarf@zentralvertrieb.de

Medizinbedarf
Lauf

www.dzl-medizinbedarf.de • www.untersuchungsliegen.de

Bestell- oder Anfrageformular

Hiermit bestellen wir folgende Artikel

Artikel Nr.	Artikelbeschreibung	Menge	Preis per VE	Gesamtpreis
Preise zzgl. MwSt. und Versandkosten (wir suchen immer die günstigste Versandlösung)				

Gewünschte Zahlungsart
 Vorkasse 3% Rechnung

Hiermit stellen wir folgende Preisanfrage

Artikel Nr.	Artikelbeschreibung	Menge 1	Menge 2

Verandadresse (falls abweicht)

Versandhinweis

Wir liefern mit GLS oder Spedition und verwenden dabei immer die günstigste und der Ware entsprechende Versandmöglichkeit.

Formular bitte ausdrucken, ausfüllen und an FAX 09123/960677

Behörden und Institutionen, sowie Ärzte beliefern wir auf Rechnung. Sie erhalten in jedem Fall eine Auftragsbestätigung oder ein Angebot.

<p>Anfrage (Empfehlenswert bei größeren Mengen die nicht in der Staffel stehen) Bitte senden Sie uns ein Angebot über oben eingetragene Mengen.</p> <p>Unterschrift _____ Datum _____</p> <p>Bestellung (verbindliche Bestellung) Hiermit bestellen wir verbindlich oben eingetragene Artikel Die Geschäftsbedingungen haben wir zur Kenntnis genommen.</p> <p>Unterschrift _____ Datum _____</p> <p>Gewünschter Liefertermin _____</p>	<p>Firmenstempel / Unterschrift / Adresse</p> <p>Bitte in Druckbuchstaben: Name _____</p> <p>Telefon _____ Fax _____</p> <p>Wenn vorhanden Kundennummer _____</p>
---	--

Angebote für gewerbliche Kunden, Freiberufler, Behörden und Vereine • Alle in unserer Werbung angegebenen Preise zzgl. MwSt. und Versand (wenn nicht anders angegeben). Mindestbestellwert 50 €. DZL Zentralvertrieb Lauf GmbH, Am Winkelsteig 1 A, 91207 Lauf, Tel. 09123/9606-36, Fax 09123/960666, Geschäftsführer Klara Schroth, Karlheinz Schroth, HRB 8984 Amtsgericht Nürnberg, Steuer-Nr. 241/143/60321, UST.ID.NR DE 133542461, Lieferbedingungen/Impressum: <http://www.zentralvertrieb.de/Impress/impres.html>