



DZL Zentralvertrieb Lauf GmbH
Am Winkelsteig 1A
91207 Lauf

Zentralvertrieb
Lauf

Tel. 09123/960 60 • Fax 09123/9606 66 • info@zentralvertrieb.de

www.Arbeitstischsystem.de

DZL Präsentiert Manuflex Arbeitstische System COMBI



Die praxisbewährte Werkbank

Werkbanksystem COMBI

Die massiv verstärkte Stahlblech-Schweißkonstruktion ist bis 300 kg belastbar. Die stabilen bis 80% ausziehbaren Schubfächer sind bis zu 35 kg belastbar und können zur übersichtlichen Lagerung von Kleinteilen und empfindlichen Werkzeugen praxisgerecht unterteilt und eingerichtet werden.



Bunt ist Ihre Lieblingsfarbe? - Dann haben wir genau den richtigen Farbton für Sie.

Mit unserer Pulverbeschichtungsanlage bringen wir nicht nur Farbe in Ihren Betrieb, sondern erreichen eine dauerhafte und gleichmäßig gute Qualität aller Metallteile. So werden alle Metalle zuerst gereinigt und eisenphosphatiert. Anschließend wird ca. 80 µ starke Pulverschicht aufgetragen und bei ca. 180° eingebrannt.

Dazu eine ständige Kontrolle und Prüfung - in puncto Qualität machen wir keine Kompromisse.



Bitte beachten: Geringe Farbabweichungen sind möglich.

Diese 10 Farben ohne Aufpreis! Manche mögen es lichtgrau - andere bekennen Farbe!

Egal für welches Produkt und Farbe Sie sich auch entscheiden, ob für den robinroten oder resedagrünen Regelrahmen, alle Komponenten sind widerstandsfähig, robust und haben die gleiche Qualität. Sie müssen sich nur entscheiden. Bitte ergänzen Sie jede Bestellnummer mit der entsprechenden RAL-Farbnummer. **Zum Beispiel wählen Sie:** Regelrahmen in rubinrot | Bestell-Nr. SP 0015.3003 (rubinrot)



Garantie

Alle Produkte mit diesem Zeichen werden streng kontrolliert und geprüft - nicht einmal, nicht zwei Mal, sondern ständig. Das ist nur möglich, weil wir selbst produzieren. Nur bei Eigenproduktion hat man es in der Hand, eventuell fehlerhafte Teile sofort auszusortieren. Und deshalb sind wir von der Qualität so überzeugt, dass wir statt der gesetzlich vorgeschriebenen 2 Jahre, **5 Jahre** Garantie zusichern.



10 Farben ohne Aufpreis

Ganz egal, ob sie ein dezentes Grau in Ihrem Betrieb vorziehen oder aus der ganzen Palette der angebotenen Farben schöpfen, in der Qualität und der Funktion gibt es keine Unterschiede.

Lieferung frei Haus ...





Einrichtungselemente


- 5 Schubfächer 1x50 mm, 1x100 mm, 1x150 mm, 2x200 mm
- Stahlfußrahmen links oder rechts montierbar


B x T x H mm 1500 x 700 x 840


Plattenausführung	Multiplex 40 mm	Buche massiv 40 mm
	MX-TP 5086	MX-TP 5087
€	852,-	899,-
B x T x H mm 2000 x 700 x 840		
Plattenausführung	Multiplex 40 mm	Buche massiv 40 mm
	MX-WC 5078	MX-WC 5079
€	929,-	996,-



	Einrichtungselemente		
	<ul style="list-style-type: none"> • 6 Schubfächer 1x50 mm, 3x100 mm, 1 x 150 mm, 1x200 mm • Stahlfußrahmen links oder rechts montierbar 		
	B x T x H mm 1500 x 700 x 840		
	Plattenausführung	Multiplex 40 mm	Buche massiv 40 mm
		MX-TP 5088	MX-TP 5089
	€	897,-	944,-
B x T x H mm 2000 x 700 x 840			
Plattenausführung	Multiplex 40 mm	Buche massiv 40 mm	
	MX-WC 5088	MX-TP 5090	
€	975,-	1040,-	



	Einrichtungselemente		
	<ul style="list-style-type: none"> • 5 Schubfächer 2x100 mm, 2x150 mm, 1x 200 mm • Stahlfußrahmen links oder rechts montierbar 		
	B x T x H mm 1500 x 700 x 840		
	Plattenausführung	Multiplex 40 mm	Buche massiv 40 mm
		MX-WC 5100	MX-WC 5101
	€	839,-	886,-
B x T x H mm 2000 x 700 x 840			
Plattenausführung	Multiplex 40 mm	Buche massiv 40 mm	
	MX-WC 5102	MX-WC 5103	
€	917,-	982,-	


	Einrichtungselemente		
	<ul style="list-style-type: none"> • 5 Schubfächer 1x100 mm, 4x 150 mm • Stahlfußrahmen links oder rechts montierbar 		
	B x T x H mm 1500 x 700 x 840		
	Plattenausführung	Multiplex 40 mm	Buche massiv 40 mm
		MX-WC 5104	MX-WC 5105
	€	839,-	886,-
B x T x H mm 2000 x 700 x 840			
Plattenausführung	Multiplex 40 mm	Buche massiv 40 mm	
	MX-WC 5106	MX-WC 5107	
€	917,-	983,-	


	Einrichtungselemente		
	<ul style="list-style-type: none"> • 4 Schubfächer 1x100 mm, 2x150 mm, 1x300 mm • Stahlfußrahmen links oder rechts montierbar 		
	B x T x H mm 1500 x 700 x 840		
	Plattenausführung	Multiplex 40 mm	Buche massiv 40 mm
		MX-WC 5108	MX-WC 5109
	€	709,-	844,-
B x T x H mm 2000 x 700 x 840			
Plattenausführung	Multiplex 40 mm	Buche massiv 40 mm	
	MX-WC 5110	MX-WC 5111	
€	875,-	941,-	


	Einrichtungselemente		
	<ul style="list-style-type: none"> • 7 Schubfächer 7x100 mm • Stahlfußrahmen links oder rechts montierbar 		
	B x T x H mm 1500 x 700 x 840		
	Plattenausführung	Multiplex 40 mm	Buche massiv 40 mm
		MX-WC 5118	MX-WC 5119
	€	925,-	974,-
B x T x H mm 2000 x 700 x 840			
Plattenausführung	Multiplex 40 mm	Buche massiv 40 mm	
	MX-WC 5120	MX-WC 5121	
€	1003,-	1070,-	

	Einrichtungselemente		
	• 5 Schubfächer 3x100 mm, 2x200 mm		
	• Stahlfußrahmen links oder rechts montierbar		
	B x T x H mm 1500 x 700 x 840		
	Plattenausführung	Multiplex 40 mm	Buche massiv 40 mm
	€	838,-	885,-
	B x T x H mm 2000 x 700 x 840		
	Plattenausführung	Multiplex 40 mm	Buche massiv 40 mm
		MX-WC 5116	MX-WC 5117
	€	916,-	982,-

	Einrichtungselemente		
	• Tür und 2 feste Böden, im 50 mm Raster positionierbar		
	• Stahlfußrahmen links oder rechts montierbar		
	B x T x H mm 1500 x 700 x 840		
	Plattenausführung	Multiplex 40 mm	Buche massiv 40 mm
	€	647,-	695,-
	B x T x H mm 2000 x 700 x 840		
	Plattenausführung	Multiplex 40 mm	Buche massiv 40 mm
		MX-WC 5124	MX-WC 5125
	€	725,-	791,-

	Einrichtungselemente		
	• 2x5 Schubfächer 1x50 mm, 1x100 mm, 1x150 mm, 2x200 mm		
	B x T x H mm 2000 x 700 x 840		
	Plattenausführung	Multiplex 40 mm	Buche massiv 40 mm
		MX-WC 5091	MX-WC 5115
	€	1428,-	1494,-

	Einrichtungselemente		
	• 2x5 Schubfächer 2x100 mm, 2x150 mm, 1x 200 mm		
	• Stahlfußrahmen links oder rechts montierbar		
	B x T x H mm 2000 x 700 x 840		
	Plattenausführung	Multiplex 40 mm	Buche massiv 40 mm
	€	1401,-	1468,-

	Einrichtungselemente		
	• 2x7 Schubfächer 7x100 mm		
	• Stahlfußrahmen links oder rechts montierbar		
	B x T x H mm 2000 x 700 x 840		
	Plattenausführung	Multiplex 40 mm	Buche massiv 40 mm
	€	1494,-	1557,-


Gehäuse-Schubfächer mit Lochboden

zur Aufnahme in Gehäuse-Unterbauten und fahrbare Schubfach-Schränke. Stahlausführung, stabil und verwindungsfrei, rollengelagert, leichtlaufend, 80% ausziehbar, bis 35 kg belastbar. Boden zur Aufnahme von Fachunterteilungen im 36 mm Raster gelocht. Große schwarze, handliche Griffleiste mit Beschriftungsetikett und Klarsichtabdeckung.




Blendenhöhe mm	Innenmaß (H x B x T) mm	Art. Nr.	Preis €
50	35 x 425 x 485	MX-WC 0020	61,50
100	85 x 425 x 550	MX-WC 0021	65,20
150	135 x 425 x 550	MX-WC 0022	74,20
200	185 x 425 x 550	MX-WC 0023	80,60
300	285 x 425 x 550	MX-WC 0024	102,90

Bitte Farbwunsch bei Bestellung angeben und an Artikel Nr. anhängen!



Einlegeboden, fest
Bis 35 kg belastbar,
Höheneinstellung im 50 mm Raster.

H x B x T mm	17 x 460 x 574
WC 0035	43,70



Ausziehboden

H x B x T mm	19x 460 x 545
WC 0036	49,10

Schubfachbehälter-System

- Für die übersichtliche Unterbringung von Kleinteilen.
- Problemlos herausnehmbar und wieder einsetzbar.
- Stellen Sie sich Ihren Behälter individuell zusammen.
- oder wählen Sie aus den zwei Komplett-Angeboten Schubfachbehälter-Sets



Für Blendenhöhe 100–300 mm

	B x T x H
10 x rot	54 x 54 x 45 mm
20 x gelb	54 x 108 x 45 mm
20 x rot	54 x 75 x 45 mm



Für Blendenhöhe 100–300 mm


	B x T x H
5 x blau	108 x 108 x 45 mm
5 x grün	108 x 162 x 45 mm
20 x rot	54 x 75 x 45 mm

**Schubfachbehälter-Sets und Schubfacheinteilungen.
Preise und Varianten bitte anfragen**

**Auch andere Tischplattenvarianten möglich
– siehe Tischplattenvarianten**

<http://www.arbeitstischsystem.de/Alle-Tischplatten/alle-tischplatten.html>

Bitte Farbwunsch bei Bestellung angeben und an Artikel Nr. anhängen!





DZL Zentralvertrieb Lauf GmbH
Am Winkelsteig 1A
91207 Lauf

Zentralvertrieb*Lauf*

Tel. 09123/960 60 • Fax 09123/9606 66 • info@zentralvertrieb.de

Bestell- oder Anfrageformular

Hiermit bestellen wir folgende Artikel

Artikel Nr.	Artikelbeschreibung	Menge	Preis per VE	Gesamtpreis
Preise zzgl. MwSt. und Versandkosten (wir suchen immer die günstigste Versandlösung)				

Gewünschte Zahlungsart

Vorkasse 3% Rechnung (Bei Rechnungskunden immer einen offiziellen Briefbogen mit faxen)

Hiermit stellen wir folgende Preisanfrage

Artikel Nr.	Artikelbeschreibung	Menge 1	Menge 2

Verandadresse (falls abweicht)

Versandhinweis

Wir liefern mit GLS oder Spedition und verwenden dabei immer die günstigste und der Ware entsprechende Versandmöglichkeit.

Formular bitte ausdrucken, ausfüllen und an FAX 09123/960666

Behörden und Institutionen beliefern wir auf Rechnung. Bitte offiziellen Briefbogen mit faxen. Sie erhalten in jedem Fall eine Auftragsbestätigung oder ein Angebot.

<p>Anfrage (Empfehlenswert bei größeren Mengen die nicht in der Staffel stehen) Bitte senden Sie uns ein Angebot über oben eingetragene Mengen.</p> <p>Unterschrift _____ Datum _____</p> <p>Bestellung (verbindliche Bestellung) Hiermit bestellen wir verbindlich oben eingetragene Artikel Die Geschäftsbedingungen haben wir zur Kenntnis genommen.</p> <p>Unterschrift _____ Datum _____</p> <p>Gewünschter Liefertermin _____</p>	<p>Firmenstempel / Unterschrift / Adresse</p> <p>Bitte in Druckbuchstaben: Name _____</p> <p>Telefon _____ Fax _____</p> <p>Wenn vorhanden Kundennummer _____</p>
---	--

Wir liefern ausschließlich an Gewerbetreibende, Handwerk, Industrie, Freiberufler, Behörden und Vereine • Alle angegebenen Preise zzgl. MwSt. und Versand (wenn nicht anders angegeben). Mindestbestellwert 50 €. DZL Zentralvertrieb Lauf GmbH, Am Winkelsteig 1 A, 91207 Lauf, Tel. 09123/96060, Fax 09123/960666, Geschäftsführer Karlheinz Schroth, Klara Schroth, HRB 8984 Amtsgericht Nürnberg, Steuer Nr. 241/143/60321, UST.ID.NR DE 133542461, Informationen Links: [Lieferbedingungen](#) • [Impressum](#) • [Datenschutz](#) oder <https://www.zentralvertrieb.de/Impressum/Impressum.html>