



**DZL Zentralvertrieb Lauf GmbH**  
Am Winkelsteig 1A  
91207 Lauf

**Zentralvertrieb**  
*lauf*

Tel. 09123/960 60 • Fax 09123/9606 66 • info@zentralvertrieb.de

### Bestell- und Preisliste für Fachbodenregale Schraubsystem WR



#### Fachbodenregale

Traglasten:

Abmessungen:

Ausführung

#### Ein- und beidseitige Nutzung, Schraubsystem WR

Fachlast: **125, 200 oder 350 kg bei gleichmäßiger Belastung**

Feldlasten: Bis 2450 kg  
Regalhöhen: 2000, 2500, 3000 mm  
Bodenbreiten: 1000 und 1300 mm  
Bodentiefen: 300, 400, 500, 600 und 800 mm  
Andere Abmessungen auf Anfrage

Fachböden mit 3-fach Sicherheitsabkantungen bzw. Kastenform  
Kantungshöhe der Fachböden 40 mm.  
Höhenverstellbarkeit der Fachböden im Abstand von 25 mm.  
Gesamtstabilisierung durch Eckplatten.  
Ausstattungszubehör lieferbar.  
Zusätzliche Fachböden sind bei Einhaltung der Feldlasten möglich. Höhere Feldlasten auf Anfrage.  
Da jeder Fachboden eine andere Fachlast hat, bitte einzeln erfragen.

#### Stützprofile verzinkt, Fachböden verzinkt, Maße in mm - Fachlast: 125 kg

Regalhöhe: 2000 mm – 5 Böden - Feldlast 625 kg

Breite x Tiefe mm	Grundregal Artikel-Nr.	Preis €	Anbauregal Artikel-Nr.	Preis €
1000 x 300	WZG 20310 L	155,20	WZA 20310 L	124,35
1000 x 400	WZG 20410 L	172,11	WZA 20410 L	142,35
1000 x 500	WZG 20510 L	189,15	WZA 20510 L	158,30
1000 x 600	WZG 20610 L	204,79	WZA 20610 L	173,99
1000 x 800	WZG 20810 L	242,88	WZA 20810 L	212,03

Bodenbreiten: 1000 mm

Regalhöhe: 2500 mm – 6 Böden - Feldlast 750 kg

1000 x 300	WZG 25310 L	200,30	WZA 25310 L	156,17
1000 x 400	WZG 25410 L	221,75	WZA 25410 L	177,77
1000 x 500	WZG 25510 L	240,89	WZA 25510 L	196,93
1000 x 600	WZG 25610 L	259,66	WZA 25610 L	215,68
1000 x 800	WZG 25810 L	305,35	WZA 25810 L	261,38

Regalhöhe: 3000 mm – 7 Böden - Feldlast 875 kg

1000 x 300	WZG 30310 L	238,57	WZA 30310 L	184,73
1000 x 400	WZG 30410 L	263,74	WZA 30410 L	209,91
1000 x 500	WZG 30510 L	286,09	WZA 30510 L	232,26
1000 x 600	WZG 30610 L	307,98	WZA 30610 L	254,16
1000 x 800	WZG 30810 L	361,31	WZA 30810 L	307,46

Regalhöhe: 2000 mm – 5 Böden - Feldlast 625 kg

Breite x Tiefe mm	Grundregal Artikel-Nr.	Preis €	Anbauregal Artikel-Nr.	Preis €
1300 x 300	WZG 20313 L	191,98	WZA 20313 L	161,13
1300 x 400	WZG 20413 L	208,75	WZA 20413 L	177,91
1300 x 500	WZG 20513 L	223,02	WZA 20513 L	192,18
1300 x 600	WZG 20613 L	237,20	WZA 20613 L	206,35
1300 x 800	WZG 20813 L	275,11	WZA 20813 L	244,27

Bodenbreiten: 1300 mm

Regalhöhe: 2500 mm – 6 Böden - Feldlast 750 kg

1300 x 300	WZG 25313 L	244,33	WZA 25313 L	200,32
1300 x 400	WZG 25413 L	264,44	WZA 25413 L	220,44
1300 x 500	WZG 25513 L	281,54	WZA 25513 L	237,56
1300 x 600	WZG 25613 L	298,56	WZA 25613 L	254,56
1300 x 800	WZG 25813 L	344,05	WZA 25813 L	300,08

Regalhöhe: 3000 mm – 7 Böden - Feldlast 875 kg

1300 x 300	WZG 30313 L	290,06	WZA 30313 L	244,09
1300 x 400	WZG 30413 L	313,53	WZA 30413 L	259,72
1300 x 500	WZG 30513 L	333,50	WZA 30513 L	279,68
1300 x 600	WZG 30613 L	353,35	WZA 30613 L	299,54
1300 x 800	WZG 30813 L	406,43	WZA 30813 L	352,61

Farbe: Lichtgrau - Fachlast: 125 kg

Regalhöhe: 2000 mm – 5 Böden - Feldlast 625 kg

Bodenbreiten: 1000 mm

Breite x Tiefe mm	Grundregal Artikel-Nr.	Preis €	Anbauregal Artikel-Nr.	Preis €
1000 x 300	WKG 20310 L	182,19	WKA 20310 L	141,47
1000 x 400	WKG 20410 L	202,05	WKA 20410 L	163,29
1000 x 500	WKG 20510 L	221,99	WKA 20510 L	183,22
1000 x 600	WKG 20610 L	241,27	WKA 20610 L	202,50
1000 x 800	WKG 20810 L	284,13	WKA 20810 L	245,36

Regalhöhe: 2500 mm – 6 Böden - Feldlast 750 kg

1000 x 300	WKG 25310 L	233,68	WKA 25310 L	179,64
1000 x 400	WKG 25410 L	257,49	WKA 25410 L	203,47
1000 x 500	WKG 25510 L	281,40	WKA 25510 L	227,38
1000 x 600	WKG 25610 L	304,55	WKA 25610 L	250,53
1000 x 800	WKG 25810 L	355,98	WKA 25810 L	303,00

Regalhöhe: 3000 mm – 7 Böden - Feldlast 875 kg

1000 x 300	WKG 30310 L	278,19	WKA 30310 L	212,38
1000 x 400	WKG 30410 L	305,98	WKA 30410 L	240,18
1000 x 500	WKG 30510 L	333,89	WKA 30510 L	268,07
1000 x 600	WKG 30610 L	360,89	WKA 30610 L	295,07
1000 x 800	WKG 30810 L	417,75	WKA 30810 L	355,07

Regalhöhe: 2000 mm – 5 Böden - Feldlast 625 kg

Bodenbreiten: 1300 mm

1300 x 300	WKG 20313 L	254,73	WKA 20313 L	215,96
1300 x 400	WKG 20413 L	278,14	WKA 20413 L	239,37
1300 x 500	WKG 20513 L	300,98	WKA 20513 L	262,21
1300 x 600	WKG 20613 L	324,97	WKA 20613 L	286,20
1300 x 800	WKG 20813 L	385,73	WKA 20813 L	346,96

Regalhöhe: 2500 mm – 6 Böden - Feldlast 750 kg

1300 x 300	WKG 25313 L	320,70	WKA 25313 L	266,67
1300 x 400	WKG 25413 L	348,80	WKA 25413 L	294,76
1300 x 500	WKG 25513 L	376,19	WKA 25513 L	322,17
1300 x 600	WKG 25613 L	405,00	WKA 25613 L	350,96
1300 x 800	WKG 25813 L	477,90	WKA 25813 L	423,88

Regalhöhe: 3000 mm – 7 Böden - Feldlast 875 kg

1300 x 300	WKG 30313 L	379,72	WKA 30313 L	313,89
1300 x 400	WKG 30413 L	412,51	WKA 30413 L	346,68
1300 x 500	WKG 30513 L	444,49	WKA 30513 L	378,67
1300 x 600	WKG 30613 L	478,06	WKA 30613 L	412,23
1300 x 800	WKG 30813 L	563,15	WKA 30813 L	497,32

Farbe: Verzinkt - Fachlast: 200 kg

Regalhöhe: 2000 mm – 5 Böden - Feldlast 1000 kg

Bodenbreiten: 1000 mm

Breite x Tiefe mm	Grundregal Artikel-Nr.	Preis €	Anbauregal Artikel-Nr.	Preis €
1000 x 300	WZG 20310 M	190,31	WZA 20310 M	149,00
1000 x 400	WZG 20410 M	208,88	WZA 20410 M	167,56
1000 x 500	WZG 20510 M	227,09	WZA 20510 M	185,78
1000 x 600	WZG 20610 M	245,10	WZA 20610 M	203,76
1000 x 800	WZG 20810 M	283,81	WZA 20810 M	242,50

Regalhöhe: 2500 mm – 6 Böden - Feldlast 1200 kg

1000 x 300	WZG 25310 M	235,12	WZA 25310 M	182,17
1000 x 400	WZG 25410 M	257,39	WZA 25410 M	204,42
1000 x 500	WZG 25510 M	279,27	WZA 25510 M	226,31
1000 x 600	WZG 25610 M	300,85	WZA 25610 M	247,90
1000 x 800	WZG 25810 M	347,33	WZA 25810 M	294,37

Regalhöhe: 3000 mm – 7 Böden - Feldlast 1400 kg

1000 x 300	WZG 30310 M	279,47	WZA 30310 M	215,11
1000 x 400	WZG 30410 M	305,46	WZA 30410 M	241,09
1000 x 500	WZG 30510 M	330,98	WZA 30510 M	266,62
1000 x 600	WZG 30610 M	356,15	WZA 30610 M	291,79
1000 x 800	WZG 30810 M	410,38	WZA 30810 M	346,02

Regalhöhe: 2000 mm – 5 Böden - Feldlast 1000 kg

Bodenbreiten: 1300 mm

1300 x 300	WZG 20313 M	229,70	WZA 20313 M	188,38
1300 x 400	WZG 20413 M	247,03	WZA 20413 M	205,72
1300 x 500	WZG 20513 M	262,84	WZA 20513 M	221,51
1300 x 600	WZG 20613 M	279,70	WZA 20913 M	238,36
1300 x 800	WZG 20813 M	329,03	WZA 20813 M	287,72

Regalhöhe: 2500 mm – 6 Böden - Feldlast 1200 kg

1300 x 300	WZG 25313 M	282,38	WZA 25313 M	229,42
1300 x 400	WZG 25413 M	303,18	WZA 25413 M	250,22

1300 x 500	WZG 25513 M	322,14	WZA 25513 M	269,19
1300 x 600	WZG 25613 M	342,37	WZA 25613 M	289,41
1300 x 800	WZG 25813 M	401,57	WZA 25813 M	348,61

**Regalhöhe: 3000 mm – 7 Böden - Feldlast 1400 kg**

1300 x 300	WZG 30313 M	334,60	WZA 30313 M	270,24
1300 x 400	WZG 30413 M	358,87	WZA 30413 M	294,51
1300 x 500	WZG 30513 M	381,00	WZA 30513 M	316,64
1300 x 600	WZG 30613 M	404,60	WZA 30613 M	340,23
1300 x 800	WZG 30813 M	473,68	WZA 30813 M	409,32

**Farbe: Lichtgrau - Fachlast: 200 kg**

**Regalhöhe: 2000 mm – 5 Böden - Feldlast 1000 kg**

**Bodenbreiten: 1000 mm**

Breite x Tiefe mm	Grundregal Artikel-Nr.	Preis €	Anbauregal Artikel-Nr.	Preis €
1000 x 300	WKG 20310 M	227,97	WKA 20310 M	181,40
1000 x 400	WKG 20410 M	249,59	WKA 20410 M	203,03
1000 x 500	WKG 20510 M	271,55	WKA 20510 M	225,00
1000 x 600	WKG 20610 M	293,75	WKA 20610 M	247,18
1000 x 800	WKG 20810 M	337,35	WKA 20810 M	290,77

**Regalhöhe: 2500 mm – 6 Böden - Feldlast 1200 kg**

1000 x 300	WKG 25310 M	280,73	WKA 25310 M	221,26
1000 x 400	WKG 25410 M	306,69	WKA 25410 M	247,22
1000 x 500	WKG 25510 M	333,04	WKA 25510 M	273,56
1000 x 600	WKG 25610 M	359,68	WKA 25610 M	300,20
1000 x 800	WKG 25810 M	412,00	WKA 25810 M	352,52

**Regalhöhe: 3000 mm – 7 Böden - Feldlast 1400 kg**

1000 x 300	WKG 30310 M	333,42	WKA 30310 M	261,08
1000 x 400	WKG 30410 M	363,70	WKA 30410 M	291,37
1000 x 500	WKG 30510 M	394,44	WKA 30510 M	322,10
1000 x 600	WKG 30610 M	425,56	WKA 30610 M	353,20
1000 x 800	WKG 30810 M	486,56	WKA 30810 M	414,22

**Regalhöhe: 2000 mm – 5 Böden - Feldlast 1000 kg**

**Bodenbreiten: 1300 mm**

1300 x 300	WKG 20313 M	281,68	WKA 20313 M	235,11
1300 x 400	WKG 20413 M	306,80	WKA 20313 M	260,23
1300 x 500	WKG 20513 M	332,40	WKA 20313 M	285,83
1300 x 600	WKG 20613 M	361,57	WKA 20313 M	315,00
1300 x 800	WKG 20813 M	433,03	WKA 20313 M	386,46

**Regalhöhe: 2500 mm – 6 Böden - Feldlast 1200 kg**

1300 x 300	WKG 25313 M	345,18	WKA 25313 M	285,71
1300 x 400	WKG 25413 M	375,33	WKA 25313 M	315,87
1300 x 500	WKG 25513 M	406,06	WKA 25313 M	346,59
1300 x 600	WKG 25613 M	441,06	WKA 25313 M	381,57
1300 x 800	WKG 25813 M	526,80	WKA 25313 M	467,33

**Regalhöhe: 3000 mm – 7 Böden - Feldlast 1400 kg**

1300 x 300	WKG 30313 M	408,63	WKA 30313 M	336,15
1300 x 400	WKG 30413 M	443,80	WKA 30413 M	371,46
1300 x 500	WKG 30513 M	479,64	WKA 30513 M	407,30
1300 x 600	WKG 30613 M	520,47	WKA 30613 M	448,14
1300 x 800	WKG 30813 M	620,52	WKA 30813 M	548,19

**Zusatzböden**



**Zusatzböden für Fachbodenregale –**

**Fachlast: 125 kg – Farbe: Verzinkt**

Zusatzböden mit einer Fachlast von 125 und 200 kg inkl. je 6 Schrauben und Muttern.

Zusatzböden mit einer Fachlast von 350 kg inkl. je 8 Schrauben und Muttern.

Breite x Tiefen	Artikel-Nr.	Preis €	Breite x Tiefe	Artikel-Nr.	Preis €
1000 x 300 mm	Z 10030 L / 051	20,15	1300 x 300 mm	Z 13030 L / 051	27,52
1000 x 400 mm	Z 10040 L / 051	23,76	1300 x 400 mm	Z 13040 L / 051	30,87
1000 x 500 mm	Z 10050 L / 051	26,95	1300 x 500 mm	Z 13050 L / 051	33,71
1000 x 600 mm	Z 10060 L / 051	30,08	1300 x 600 mm	Z 13060 L / 051	36,56
1000 x 800 mm	Z 10080 L / 051	37,68	1300 x 800 mm	Z 13080 L / 051	44,15

**Fachlast: 200 kg – Farbe: Verzinkt**

1000 x 300 mm	Z 10030 M / 051	23,00	1300 x 300 mm	Z 13030 M / 051	30,87
1000 x 400 mm	Z 10040 M / 051	26,70	1300 x 400 mm	Z 13040 M / 051	34,34
1000 x 500 mm	Z 10050 M / 051	30,35	1300 x 500 mm	Z 13050 M / 051	37,49

1000 x 600 mm	Z 10060 M / 051	33,95	1300 x 600 mm	Z 13060 M / 051	40,87
1000 x 800 mm	Z 10080 M / 051	41,69	1300 x 800 mm	Z 13080 M / 051	50,73

**Fachlast: 350 kg – Farbe: Verzinkt**

1000 x 300 mm	Z 10030 S / 051	28,56	1300 x 300 mm	Z 13030 S / 051	39,00
1000 x 400 mm	Z 10040 S / 051	33,07	1300 x 400 mm	Z 13040 S / 051	43,75
1000 x 500 mm	Z 10050 S / 051	37,63	1300 x 500 mm	Z 13050 S / 051	49,54
1000 x 600 mm	Z 10060 S / 051	41,58	1300 x 600 mm	Z 13060 S / 051	54,99
1000 x 800 mm	Z 10080 S / 051	51,78	1300 x 800 mm	Z 13080 S / 051	68,34

**Zusatzböden für Fachbodenregale – Fachlast: 125 kg – Farbe: Lichtgrau**

Zusatzböden mit einer Fachlast von 125 und 200 kg inkl. je 6 Schrauben und Muttern.

Zusatzböden mit einer Fachlast von 350 kg inkl. je 8 Schrauben und Muttern.



Breite x Tiefen	Artikel-Nr.	Preis €	Breite x Tiefe	Artikel-Nr.	Preis €
1000 x 300 mm	K 10030 L / 051	22,38	1300 x 300 mm	K 13030 L / 051	36,89
1000 x 400 mm	K 10040 L / 051	26,37	1300 x 400 mm	K 13040 L / 051	41,58
1000 x 500 mm	K 10050 L / 051	30,35	1300 x 500 mm	K 13050 L / 051	46,15
1000 x 600 mm	K 10060 L / 051	34,20	1300 x 600 mm	K 13060 L / 051	50,94
1000 x 800 mm	K 10080 L / 051	42,78	1300 x 800 mm	K 13080 L / 051	63,10

**Fachlast: 200 kg – Farbe: Lichtgrau**

1000 x 300 mm	K 10030 M / 051	28,43	1300 x 300 mm	K 13030 M / 051	39,18
1000 x 400 mm	K 10040 M / 051	32,76	1300 x 400 mm	K 13040 M / 051	44,19
1000 x 500 mm	K 10050 M / 051	37,14	1300 x 500 mm	K 13050 M / 051	49,30
1000 x 600 mm	K 10060 M / 051	41,58	1300 x 600 mm	K 13060 M / 051	55,14
1000 x 800 mm	K 10080 M / 051	50,30	1300 x 800 mm	K 13080 M / 051	69,44

**Fachlast: 350 kg – Farbe: Lichtgrau**

1000 x 300 mm	K 10030 S / 051	38,18	1300 x 300 mm	K 13030 S / 051	48,55
1000 x 400 mm	K 10040 S / 051	43,55	1300 x 400 mm	K 13040 S / 051	55,30
1000 x 500 mm	K 10050 S / 051	48,17	1300 x 500 mm	K 13050 S / 051	63,35
1000 x 600 mm	K 10060 S / 051	54,61	1300 x 600 mm	K 13060 S / 051	70,59
1000 x 800 mm	K 10080 S / 051	67,64	1300 x 800 mm	K 13080 S / 051	87,92



**Fachbodenregale**

**Ein- und beidseitige Nutzung, Schraubsystem WR**

- Traglasten: Fachlast: **350 kg** bei gleichmäßig verteilter Last.  
 Feldlasten: Bis 2450 kg
- Abmessungen: Regalhöhen: 2000, 2500, 3000 mm  
 Bodenbreiten: 1000 und 1300 mm  
 Bodentiefen: 300, 400, 500, 600, 800 mm  
 Andere Abmessungen auf Anfrage.
- Ausführung: Fachböden mit 3-fach Sicherheitsabkantungen bzw. Kastenform. Kantungshöhe der Fachböden 40 mm. Höhenverstellbarkeit der Fachböden im Abstand von 25 mm. Gesamtst durch Eckplatten. Ausstattungszubehör lieferbar. Zusätzliche Fachböden sind bei Einhaltung der Feldlasten möglich. Höhere Feldlasten auf Anfrage.

**Fachlast 350 kg – Farbe: Verzinkt**

Fachbodenregale mit einer Fachlast von 350 kg sind nur als Grundregal einsetzbar.

**Regalhöhe: 2000 mm – 5 Böden – Feldlast 1750 kg**

**Bodenbreite: 1000 mm**

**Bodenbreite: 1300 mm**

Breite x Tiefe mm	Artikel-Nr.	Preis €	Breite x Tiefe mm	Artikel-Nr.	Preis €
1000 x 300	WZG 20310 S	269,50	1300 x 300	WZG 20313 S	269,50
1000 x 400	WZG 20410 S	239,84	1300 x 400	WZG 20413 S	293,24
1000 x 500	WZG 20510 S	262,60	1300 x 500	WZG 20513 S	322,16
1000 x 600	WZG 20610 S	282,38	1300 x 600	WZG 20613 S	349,39
1000 x 800	WZG 20810 S	333,34	1300 x 800	WZG 20813 S	416,14

### Regalhöhe: 2500 mm – 6 Böden – Feldlast 2100 kg

1000 x 300	WZG 25310 S	260,50	1300 x 300	WZG 25313 S	323,21
1000 x 400	WZG 25410 S	287,63	1300 x 400	WZG 25413 S	351,70
1000 x 500	WZG 25510 S	314,95	1300 x 500	WZG 25513 S	386,40
1000 x 600	WZG 25610 S	338,67	1300 x 600	WZG 25613 S	419,08
1000 x 800	WZG 25810 S	399,82	1300 x 800	WZG 25813 S	499,20

### Regalhöhe: 3000 mm – 7 Böden – Feldlast 2450 kg

1000 x 300	WZG 30310 S	Anfrage	1300 x 300	WZG 30313 S	Anfrage
1000 x 400	WZG 30410 S		1300 x 400	WZG 30413 S	
1000 x 500	WZG 30510 S		1300 x 500	WZG 30513 S	
1000 x 600	WZG 30610 S		1300 x 600	WZG 30613 S	
1000 x 800	WZG 30810 S		1300 x 800	WZG 30813 S	

### Fachlast 350 kg – Farbe: Lichtgrau

Fachbodenregale mit einer Fachlast von 350 kg sind nur als Grundregal einsetzbar.

### Regalhöhe: 2000 mm – 5 Böden – Feldlast 1750 kg

Bodenbreite: 1000 mm			Bodenbreite: 1300 mm		
Breite x Tiefe mm	Artikel-Nr.	Preis €	Breite x Tiefe mm	Artikel-Nr.	Preis €
1000 x 300	WKG 20310 S	275,87	1300 x 300	WKG 20313 S	327,72
1000 x 400	WKG 20410 S	302,68	1300 x 400	WKG 20413 S	361,50
1000 x 500	WKG 20510 S	325,85	1300 x 500	WKG 20513 S	401,78
1000 x 600	WKG 20610 S	358,03	1300 x 600	WKG 20613 S	437,92
1000 x 800	WKG 20810 S	423,15	1300 x 800	WKG 20813 S	524,52

### Regalhöhe: 2500 mm – 6 Böden – Feldlast 2100 kg

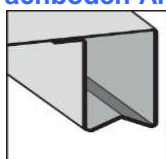
1000 x 300	WKG 25310 S	331,28	1300 x 300	WKG 25313 S	393,52
1000 x 400	WKG 25410 S	363,46	1300 x 400	WKG 25413 S	434,07
1000 x 500	WKG 25510 S	391,27	1300 x 500	WKG 25513 S	482,37
1000 x 600	WKG 25610 S	429,88	1300 x 600	WKG 25613 S	525,74
1000 x 800	WKG 25810 S	508,05	1300 x 800	WKG 25813 S	521,18

### Regalhöhe: 3000 mm – 7 Böden – Feldlast 2450 kg

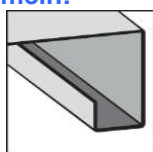
1000 x 300	WKG 30310 S	394,02	1300 x 300	WKG 30313 S	396,38
1000 x 400	WKG 30410 S	431,57	1300 x 400	WKG 30413 S	513,92
1000 x 500	WKG 30510 S	464,01	1300 x 500	WKG 30513 S	570,31
1000 x 600	WKG 30610 S	509,04	1300 x 600	WKG 30613 S	620,88
1000 x 800	WKG 30810 S	600,24	1300 x 800	WKG 30813 S	742,14

### Bauteile für Fachbodenregale:

#### Fachböden Allgemein:



Kastenform



C-Form

Bodenbreite Längs- und Querkanten in C-Form – 40 mm hoch, Bodenecken geschlossen.  
 1000 mm: Fachböden mit Trennblechlochung und bei Fachböden mit einer Fachlast von 300 kg.  
 Längskanten in Kastenform und Querkanten in C-Form – 40 mm hoch.

Bodenbreite Längskanten in Kastenform, sonst siehe Bodenbreite 1000m  
 1300mm:



#### Fachböden – Standardausführung

125, 200 oder 300 kg Fachlast bei jeweils gleichmäßig verteilter Last.  
 Allseitig mit 3-fach Sicherheitsabkantungen.  
 Oberflächen: Verzinkt oder RAL 7035 – Lichtgrau.

### Fachböden – Standard (ohne Schrauben und Muttern) – Fachlast bis 125 kg

Breite x Tiefe	Verzinkt	€	Lichtgrau	€	Breite x Tiefe	Verzinkt	€	Lichtgrau	€
1000 x 300	Z 10030 L	18,69	K 10030 L	20,94	1300 x 300	Z 13030 L	27,42	K 13030 L	35,45
1000 x 400	Z 10040 L	22,30	K 10040 L	24,90	1300 x 400	Z 13040 L	30,77	K 13040 L	40,13
1000 x 500	Z 10050 L	25,50	K 10050 L	28,88	1300 x 500	Z 13050 L	33,62	K 13050 L	44,69
1000 x 600	Z 10060 L	28,62	K 10060 L	32,73	1300 x 600	Z 13060 L	36,47	K 13060 L	49,57
1000 x 700	Z 10070 L	33,42	K 10070 L	37,71	1300 x 700	Z 13070 L	40,24	K 13070 L	56,96
1000 x 800	Z 10080 L	36,23	K 10080 L	41,32	1300 x 800	Z 13080 L	44,05	K 13080 L	61,64
1000 x 900	-	-	-	-	1300 x 900	Z 13090 L	45,42	K 13090 L	66,22
1000 x 1000	-	-	-	-	1300 x 1000	Z 13100 L	48,36	K 13100 L	70,84

## Fachböden – Standard (ohne Schrauben und Muttern) – Fachlast bis 200 kg

Breite x Tiefe	Verzinkt	€	Lichtgrau	€	Breite x Tiefe	Verzinkt	€	Lichtgrau	€
1000 x 300	Z 10030 M	21,54	K 10030 M	28,32	1300 x 300	Z 13030 M	29,41	K 13030 M	37,71
1000 x 400	Z 10040 M	25,25	K 10040 M	32,65	1300 x 400	Z 13040 M	32,88	K 13040 M	42,73
1000 x 500	Z 10050 M	28,88	K 10050 M	37,05	1300 x 500	Z 13050 M	36,03	K 13050 M	47,86
1000 x 600	Z 10060 M	32,48	K 10060 M	41,50	1300 x 600	Z 13060 M	39,41	K 13060 M	53,70
1000 x 700	Z 10070 M	36,56	K 10070 M	44,54	1300 x 700	Z 13070 M	45,77	K 13070 M	62,85
1000 x 800	Z 10080 M	40,24	K 10080 M	50,20	1300 x 800	Z 13080 M	49,27	K 13080 M	67,98
1000 x 900	Z 10090 M	44,76	K 10090 M	53,59	1300 x 900	Z 13090 M	53,03	K 13090 M	74,62
1000 x 1000	Z 10100 M	50,44	K 10100 M	61,15	1300 x 1000	Z 13100 M	56,63	K 13100 M	79,91

## Fachböden – Standard (ohne Schrauben und Muttern) – Fachlast bis 350 kg

Breite x Tiefe	Verzinkt	€	Lichtgrau	€	Breite x Tiefe	Verzinkt	€	Lichtgrau	€
1000 x 300	Z 10030 S	26,60	K 10030 S	36,23	1300 x 300	Z 13030 S	37,05	K 13030 S	46,60
1000 x 400	Z 10040 S	31,14	K 10040 S	41,60	1300 x 400	Z 13040 S	41,81	K 13040 S	53,36
1000 x 500	Z 10050 S	35,70	K 10050 S	46,22	1300 x 500	Z 13050 S	47,59	K 13050 S	61,42
1000 x 600	Z 10060 S	39,65	K 10060 S	52,66	1300 x 600	Z 13060 S	53,03	K 13060 S	68,64
1000 x 700	Z 10070 S	44,76	K 10070 S	59,05	1300 x 700	Z 13070 S	61,39	K 13070 S	79,30
1000 x 800	Z 10080 S	49,85	K 10080 S	65,69	1300 x 800	Z 13080 S	66,39	K 13080 S	85,96
1000 x 900	Z 10090 S	54,95	K 10090 S	72,19	1300 x 900	Z 13090 S	72,72	K 13090 S	93,70
1000 x 1000	Z 10100 S	61,15	K 10100 S	79,85	1300 x 1000	Z 13100 S	77,85	K 13100 S	100,68



### Fachböden – mit Trennblechlochung (ohne Fachbodenträger)

200 kg Fachlast (andere Fachlasten auf Anfrage möglich).  
Trennblechlochung über 700 bzw. 900 mm – Lochabstand 50 mm.  
Allseitig mit 3-fach Sicherheitsabkantungen (Längskante in Kastenform).  
Geeignet für Trennbleche mit Steckstiften.  
Oberflächen: Verzinkt oder RAL 7035 – Lichtgrau.

### Bodenbreite 1000 mm

Lochung mittig über 700 mm, Fachlast: 200 kg

Breite x Tiefe mm	Verzinkt Artikel-Nr.	Preis €	Lichtgrau Artikel-Nr.	Preis €
1000 x 300	Z 10030 M/7	24,79	K 10030 M/7	31,14
1000 x 400	Z 10040 M/7	28,88	K 10040 M/7	35,87
1000 x 500	Z 10050 M/7	32,59	K 10050 M/7	40,24
1000 x 600	Z 10060 M/7	36,35	K 10060 M/7	44,58
1000 x 800	Z 10080 M/7	43,94	K 10080 M/7	53,27

### Bodenbreite 1300 mm Lochung mittig über 900 mm, Fachlast: 200 kg

Breite x Tiefe mm	Verzinkt Artikel-Nr.	Preis €	Lichtgrau Artikel-Nr.	Preis €
1300 x 300	Z 13030 M/9	30,48	K 13030 M/9	38,77
1300 x 400	Z 13040 M/9	33,85	K 13040 M/9	43,77
1300 x 500	Z 13050 M/9	37,05	K 13050 M/9	48,90
1300 x 600	Z 13060 M/9	40,45	K 13060 M/9	54,74
1300 x 800	Z 13080 M/9	50,33	K 13080 M/9	69,00



### T-Verstärkungsunterzüge – Für Fachböden

Geeignet für eine Fachlasthöhung bis max. 50 kg / Boden in Fachböden mit 125 oder 200 kg Fachlast T-Unterzüge werden in Tiefen- bzw. in Längsrichtung in die Böden verklemt. Oberfläche verzinkt.

### T-Verstärkungszüge verzinkt

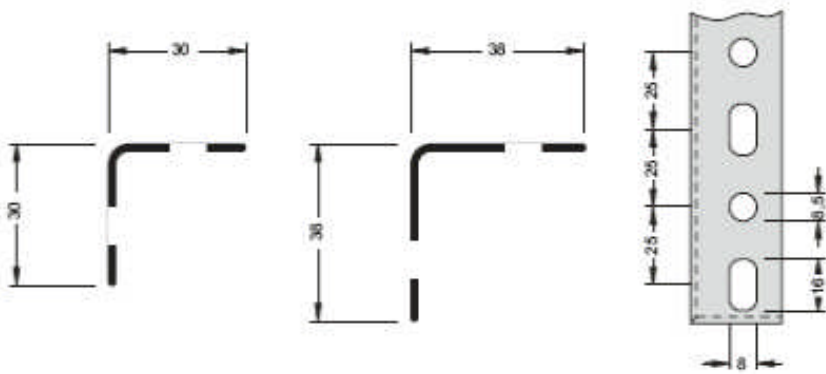
für Tiefenrichtung, passend für Fachböden mit C-Kanten

Passend für Bodentiefe	Artikel-Nr.	Preis €	Passend für Bodentiefe	Artikel-Nr.	Preis €
300 mm	Z 46030	4,51	700 mm	Z 46070	6,60
400 mm	Z 46040	4,97	800 mm	Z 46080	7,05
500 mm	Z 46050	5,46	900 mm	Z 46090	7,56
600 mm	Z 46060	6,00	1000 mm	Z 46100	8,17

### T-Verstärkungszüge

für Längsrichtung, passend für Fachböden mit Kastenform, werden in den 40 mm hohen C-Kanten verklemt.

Passend für Bodentiefe	Artikel-Nr.	Preis €
1000 mm	Z 46100	8,17
1300 mm	Z 46130	9,65



### Winkelpfosten mit Fußplatte

Aus Qualitätsstahlband profiliert, Schraubsystem WR.  
 Lochabstand: Lochabstand 25 mm ( Rund-Lang-Lochfolge siehe Zeichnung)  
 Ausführung: Winkelpfosten mit angewinkelter Fußplatte. Andere Abmessungen auf Anfrage.  
 Oberfläche: Verzinkt oder RAL 7035 – Lichtgrau

### Winkelpfosten 38/38/1,7 mm

Einsatz bei Fachlast 125 kg

Länge mm	Artikel-Nr. Verzinkt	Preis €	Artikel-Nr. Lichtgrau	Preis €
800	Z 38080	6,71	K 38080	9,05
1500	Z 38150	1,67	K 38150	13,23
2000	Z 38200	11,34	K 38200	15,31
2200	Z 38220	12,46	K 38220	16,89
2300	Z 38230	12,97	K 38230	17,54
2500	Z 38250	14,11	K 38250	19,13
2700	Z 38700	15,19	K 38700	20,59
3000	Z 38300	16,88	K 38300	22,89

### Winkelpfosten 42/42/2,0 mm

Einsatz bei Fachlast 200 und 350 kg

Artikel-Nr. Verzinkt	€	Artikel-Nr. Lichtgrau	€
Z 42080	8,78	K 42080	10,31
Z 42150	12,86	K 42150	15,10
Z 42200	14,93	K 42200	17,54
Z 42220	16,36	K 42220	19,30
Z 42230	17,12	K 42230	20,17
Z 42250	18,60	K 42250	21,85
Z 42270	20,06	K 42270	23,60
Z 42300	22,17	K 42300	26,16

### Zubehör für Fachbodenregale



- |                           |  |                             |
|---------------------------|--|-----------------------------|
| 1 Anschlagleiste          | 4 Trennblech mit Steckstiften, freistehend | 7 Kleiderstangen-Einbausatz |
| 2 Muldeneinsatz           | 5 Trennbleche mit Steckstiften             | 8 Verkleidungsbleche        |
| 3 Fachteiler, freistehend | 6 Schüttgutleiste                          | 9 Flügeltüren               |



### Schrauben und Langmuttern

Als Verbindungsbauteile für Fachböden Eckplatten, Seitenbleche etc.

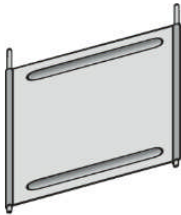
Abmessung	Artikel-Nr.	Preis €
M 7 x 12 mm	Z 050	auf Anfrage
M 7 x 15 mm	Z 051	
M 7 x 20 mm	Z 052	



### Eckplatte

Einsatz in Fachböden mit 40 mm Kantungshöhe, zur Gesamtstabilisierung von Regalen. Schrauben und Muttern bitte extra bestellen.

Abmessung	Artikel-Nr.	Preis €
75 x 75 mm	Z 011	auf Anfrage

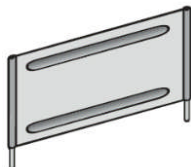


### Trennbleche mit Steckstiften

Vorn und hinten mit 5 mm Rundstahlstiften. Die Einrastung erfolgt unten und oben in entsprechend gelochte Fachböden mit 40 mm Kantungshöhe (Kastenform).

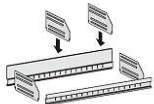
Die Höhenmaße gelten als Schraubmaßhöhen von Oberkante bis Oberkante Fachboden.

Tiefe x Höhe	Artikel-Nr. Verzinkt	Preis €	Höhe x Tiefe	Artikel-Nr. Verzinkt	Preis €
300 x 200	Z 493020	auf Anfrage	300 x 250	Z 493025	auf Anfrage
300 x 300	Z 493030	auf Anfrage	300 x 350	Z 493035	auf Anfrage
300 x 400	Z 493040	auf Anfrage	300 x 450	Z 493045	auf Anfrage
300 x 500	Z 493050	auf Anfrage	300 x 550	Z 493055	auf Anfrage
400 x 200	Z 494020	auf Anfrage	400 x 250	Z 494025	auf Anfrage
400 x 300	Z 494030	auf Anfrage	400 x 350	Z 494035	auf Anfrage
400 x 400	Z 494040	auf Anfrage	400 x 450	Z 494045	auf Anfrage
400 x 500	Z 494050	auf Anfrage	400 x 550	Z 494055	auf Anfrage
500 x 200	Z 495020	auf Anfrage	500 x 250	Z 495025	auf Anfrage
500 x 300	Z 495030	auf Anfrage	500 x 350	Z 495035	auf Anfrage
500 x 400	Z 495040	auf Anfrage	500 x 450	Z 495045	auf Anfrage
500 x 500	Z 495050	auf Anfrage	500 x 550	Z 495055	auf Anfrage
600 x 200	Z 496020	auf Anfrage	600 x 250	Z 496025	auf Anfrage
600 x 300	Z 496030	auf Anfrage	600 x 350	Z 496035	auf Anfrage
600 x 400	Z 496040	auf Anfrage	600 x 450	Z 496045	auf Anfrage
600 x 500	Z 496050	auf Anfrage	600 x 550	Z 496055	auf Anfrage
800 x 200	Z 498020	auf Anfrage	800 x 250	Z 498025	auf Anfrage
800 x 300	Z 498030	auf Anfrage	800 x 350	Z 498035	auf Anfrage
800 x 400	Z 498040	auf Anfrage	800 x 450	Z 498045	auf Anfrage
800 x 500	Z 498050	auf Anfrage	800 x 550	Z 498055	auf Anfrage



### Trennbleche – freistehend, mit Steckstiften, Verzinkt

Tiefe x Höhe	Artikel-Nr.	Preis €	Höhe x Tiefe	Artikel-Nr.	Preis €
300 x 250	Z 493250 F	auf Anfrage	300 x 300	Z 493300 F	auf Anfrage
400 x 250	Z 494250 F	auf Anfrage	400 x 300	Z 494300 F	auf Anfrage
500 x 250	Z 495250 F	auf Anfrage	500 x 300	Z 495300 F	auf Anfrage
600 x 250	Z 496250 F	auf Anfrage	600 x 300	Z 496300 F	auf Anfrage

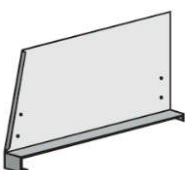


### Muldeneinsätze - Verzinkt

bestehend aus 1 Vorderteil (110 mm hoch) und 1 Rückteil (200 mm hoch) sowie 2 Seitenblechen.

Muldenteiler müssen extra bestellt werden! Teilereinsatz in Schlitzlochung über eine Breite von 800 mm, Schlitzabstand 50 mm, möglich.

Breite x Tiefe	Artikel-Nr.	Preis €	Höhe x Tiefe	Artikel-Nr.	Preis €
1000 x 300 mm	Z 421300	<b>32,68</b>	200 x 300 mm	Z 422030	auf Anfrage
1000 x 400 mm	Z 421400	<b>33,62</b>	200 x 400 mm	Z 422040	auf Anfrage
1000 x 500 mm	Z 421500	<b>34,45</b>	200 x 500 mm	Z 422050	auf Anfrage
1000 x 600 mm	Z 421600	<b>35,41</b>	200 x 600 mm	Z 422060	auf Anfrage



### Fachteiler, freistehend

Mit Klemmfuß, seitlich stufenlos verstellbar. Auf Fachböden mit 40 mm Kantungshöhe einsetzbar.

Andere Abmessungen auf Anfrage.

Tiefe x Höhe	Artikel-Nr. Verzinkt	Preis €	Artikel-Nr. Lichtgrau	Preis €
300 x 300 mm	Z 433030	auf Anfrage	K 433030	auf Anfrage
400 x 300 mm	Z 434030	auf Anfrage	K 434030	auf Anfrage
500 x 300 mm	Z 435030	auf Anfrage	K 435030	auf Anfrage
600 x 300 mm	Z 436030	auf Anfrage	K 436030	auf Anfrage





### Schüttgutleisten

In Verbindung mit Trennblechen einsetzbar bzw. zusammen mit dem Fachboden einschraubbar = ca. 40 mm verringerter Überstand.

Höhe x Länge	Artikel-Nr. Verzinkt	Preis €	Artikel-Nr. Lichtgrau	Preis €
100 x 1000 mm	Z 451010	auf Anfrage	K 451010	auf Anfrage
100 x 1300 mm	Z 451013	auf Anfrage	K 451013	auf Anfrage



### Anschlagleisten

Sie werden zusammen mit Fachböden (40 mm Kantungshöhe) hinten oder vorne verschraubt. In Grund- und Anbauregalen einsetzbar, jedoch nicht bei Verwendung von Trennblechen mit Steckstiften.

Höhe x Länge	Artikel-Nr. Verzinkt	Preis €	Artikel-Nr. Lichtgrau	Preis €
80 x 1000 mm	Z 458100	auf Anfrage	K 458100	auf Anfrage
80 x 1300 mm	Z 458130	auf Anfrage	K 458130	auf Anfrage

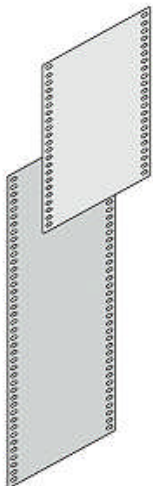


### Seitenbleche

Seitliche Fachbegrenzung in 50 oder 100 mm Höhe lieferbar.

Andere Abmessungen auf Anfrage. Schrauben und Muttern bitte extra bestellen.

Höhe x Tiefe	Artikel-Nr. Verzinkt	Preis €	Artikel-Nr. Lichtgrau	Preis €
50 x 300 mm	Z 420530	auf Anfrage	K 420530	auf Anfrage
50 x 400 mm	Z 420540	auf Anfrage	K 420540	auf Anfrage
50 x 500 mm	Z 420550	auf Anfrage	K 420550	auf Anfrage
50 x 600 mm	Z 420560	auf Anfrage	K 420560	auf Anfrage
100 x 300 mm	Z 421030	auf Anfrage	K 421030	auf Anfrage
100 x 400 mm	Z 421040	auf Anfrage	K 421040	auf Anfrage
100 x 500 mm	Z 421050	auf Anfrage	K 421050	auf Anfrage
100 x 600 mm	Z 421060	auf Anfrage	K 421060	auf Anfrage



### Seiten- und Rückwand-Verkleidungsbleche


Segmente in Standardhöhen von 525 und 1050 mm lieferbar.

Sie werden entsprechend der Regalhöhe überlappend zwischen den Winkelpfosten und den Fachböden mitverschraubt.

Rückwandeinsatz nur in Grundregalen empfehlenswert!

Höhe x Breite	Artikel-Nr. Verzinkt	Preis €	Artikel-Nr. Lichtgrau	Preis €
525 x 300 mm	Z 405030	auf Anfrage	K 405030	auf Anfrage
525 x 350 mm	Z 405035	auf Anfrage	K 405035	auf Anfrage
525 x 400 mm	Z 405040	auf Anfrage	K 405040	auf Anfrage
525 x 500 mm	Z 405050	auf Anfrage	K 405050	auf Anfrage
525 x 600 mm	Z 405060	auf Anfrage	K 405060	auf Anfrage
525 x 750 mm	Z 405075	auf Anfrage	K 405075	auf Anfrage
525 x 800 mm	Z 405080	auf Anfrage	K 405080	auf Anfrage
525 x 1000 mm	Z 405100	auf Anfrage	K 405100	auf Anfrage
525 x 1300 mm	Z 405130	auf Anfrage	K 405130	auf Anfrage
1050 x 300 mm	Z 410030	auf Anfrage	K 410030	auf Anfrage
1050 x 350 mm	Z 410035	auf Anfrage	K 410035	auf Anfrage
1050 x 400 mm	Z 410040	auf Anfrage	K 410040	auf Anfrage
1050 x 500 mm	Z 410050	auf Anfrage	K 410050	auf Anfrage
1050 x 600 mm	Z 410060	auf Anfrage	K 410060	auf Anfrage
1050 x 750 mm	Z 410075	auf Anfrage	K 410075	auf Anfrage
1050 x 800 mm	Z 410080	auf Anfrage	K 410080	auf Anfrage
1050 x 1000 mm	Z 410100	auf Anfrage	K 410100	auf Anfrage
1050 x 1300 mm	Z 410130	auf Anfrage	K 410130	auf Anfrage

## Lochwinkelprofile und Flachbänder - Schraubsystem WR



- Lochwinkelprofile können allein oder mit Böden zu maßgerechten Konstruktionen z. B. Lagerbühne, Lagerbühnen, Podesten, Abschränkungen, Tischgestellen und ungenormten Regaleinheiten, verbunden werden. Bei Regal- bzw. Gerüstkonstruktionen sind zur Verwindungsaussteifung stets eine ausreichende Anzahl Eckplatten (Regale) oder Kontenbleche (Konstruktionen) zu verschrauben.
- Gegebenenfalls ist eine zusätzliche Aussteifung mittels Diagonalkreuzstreben aus Flachbändern notwendig.
  - Für Stützprofile werden Stahl-Fußplatten zur günstigeren Lastverteilung, und für die Verbindungen aller Einzel-Bauteile werden Schrauben und Muttern benötigt.

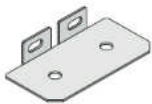
Die Belastungsmöglichkeiten für die Lochwinkelprofile ergeben sich aus deren Abmessungen und aus der Verwendung als Stütze oder Träger. Dabei sind die freien Knicklängen bzw. Spannweiten von ausschlaggebender Bedeutung. Bitte Anfragen.

Abmessung	Länge	Artikel-Verzinkt	Preis €	Lichtgrau Artikel-Nr.	Preis €
Winkelprofile 38/38/1,7 mm	2000 mm	Z 38020	11,14	K 38020	15,06
	2500 mm	Z 38025	13,91	K 38025	18,87
	3000 mm	Z 38030	16,64	K 38030	22,62
Winkelprofile 42/42/2,0	2000 mm	Z 42020	14,60	K 42020	17,23
	2500 mm	Z 42025	18,31	K 42025	21,54
	3000 mm	Z 42030	21,92	K 42030	25,84
Winkelprofile 65/42/2,0 mm	2000 mm	Z 65020	17,44	K 65020	21,09
	2500 mm	Z 65025	21,81	K 65025	26,33
	3000 mm	Z 65030	26,16	K 65030	31,61
Flachbänder 40/1,5 mm	2000 mm	Z 40020	9,65	K 40020	11,57
	2500 mm	Z 40025	12,37	K 40025	15,17

### Stahl-Fußplatten – Verzinkt



für Winkelprofil	Ausführung	Artikel-Nr.	Preis €
38/38/1,7 mm	L-Form	Z 017	auf Anfrage
42/42/2,0 mm	T-Form	Z 019	auf Anfrage
65/42/2,0 mm			



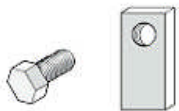
### Eckplatten

Einsatzbereich: Regale



Artikel-Nr.	Preis €
Z 011	auf Anfrage


### Schrauben und Langmuttern – Verzinkt



Abmessung	Artikel-Nr.	Preis €
M 7 x 12 mm	Z 050	auf Anfrage
M 7 x 15 mm	Z 051	auf Anfrage
M 7 x 20 mm	Z 052	auf Anfrage

### Knotenblech

Einsatzbereich: Konstruktionen



Artikel-Nr.	Preis €
Z 013	auf Anfrage

